

広報

せいざんかい

2012

第18号

発行
平成24年7月20日



高柳町石黒のぶな林

社会福祉法人 せいざんかい 泚山会

いこいの里

- 特別養護老人ホーム(長期・短期)
- デイサービスセンター
- 居宅介護支援事業所

〒945-1115 柏崎市大字佐水3140
TEL 0257-29-3800 FAX 29-3350
E-mail ikoi@theia.ocn.ne.jp

柏崎市南地域包括支援センター

TEL 0257-31-4515 FAX 31-4525
E-mail minamihokatsu@cosmos.ocn.ne.jp

柏柳の里

- 特別養護老人ホーム(長期・短期)
- デイサービスセンター

〒945-1502
柏崎市高柳町岡野町2254-1
TEL 0257-41-2202 FAX 41-2203
E-mail hakuryu@almond.ocn.ne.jp

くじらなみ

- 特別養護老人ホーム(長期・短期)

〒945-0855
柏崎市鯨波2丁目4番3号
TEL 0257-32-1120 FAX 32-1121
E-mail kujiranami@trad.ocn.ne.jp

たんねの里

- 特別養護老人ホーム(長期)

〒945-0857
柏崎市大字谷根3190番地1
TEL 0257-26-2055 FAX 26-2033
E-mail tanne@clear.ocn.ne.jp

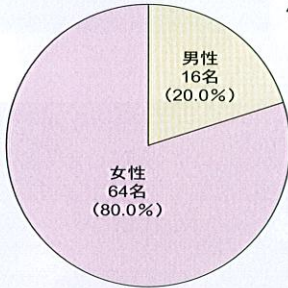
平成23年度の事業・決算報告

さる5月25日、社会福祉法人沘山会の理事会・評議員会が開催され、平成23年度の事業報告、決算報告が承認されましたので、その概要を報告します。

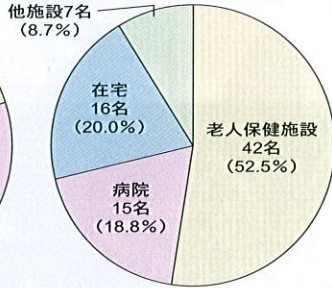
1. 特別養護老人ホーム利用者の状況

いこいの里 定員80名

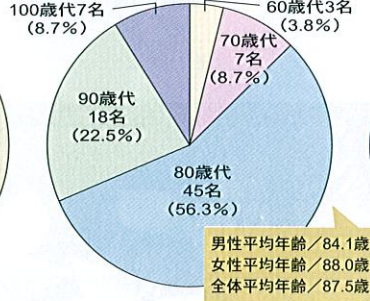
○男女別入所状況



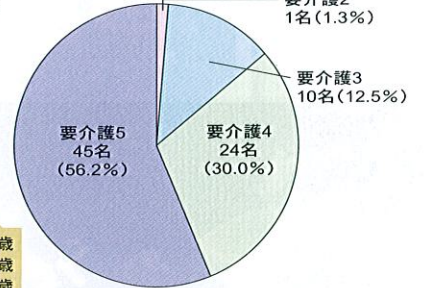
○入所経路の状況



○年齢の状況



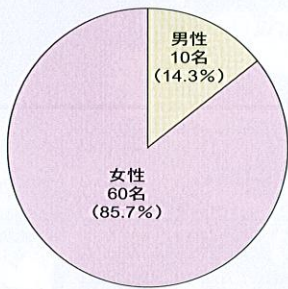
○要介護度の状況



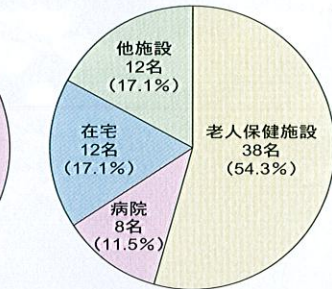
○申込者の状況（平成24年 3月31日現在）568名

柏柳の里 定員70名

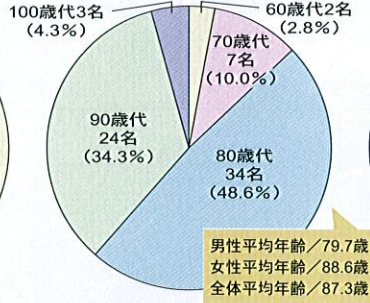
○男女別入所状況



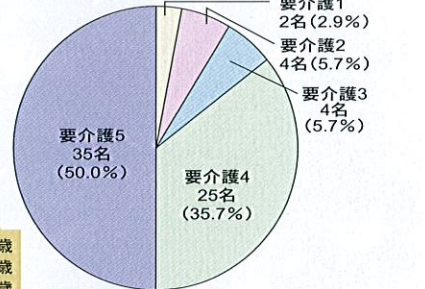
○入所経路の状況



○年齢の状況



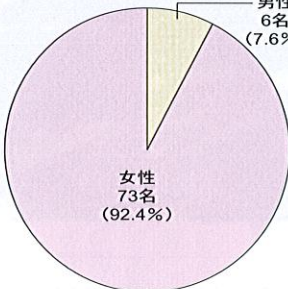
○要介護度の状況



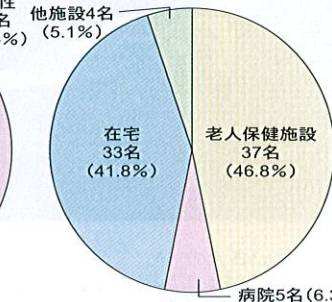
○申込者の状況（平成24年 3月31日現在）497名

くじらなみ 定員80名

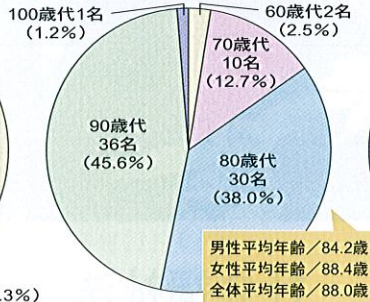
○男女別入所状況



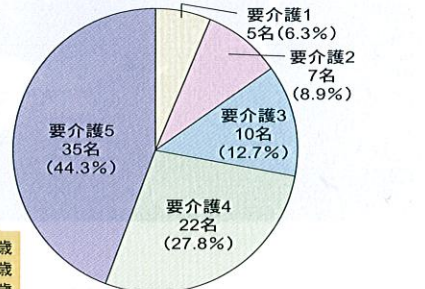
○入所経路の状況



○年齢の状況



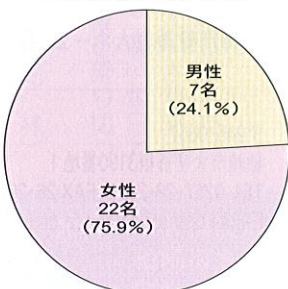
○要介護度の状況



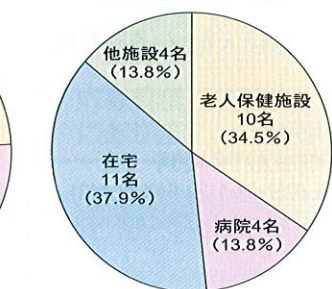
○申込者の状況（平成24年 3月31日現在）517名

たねの里 定員29名

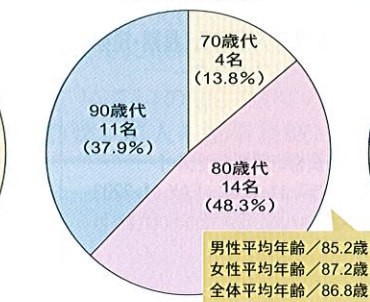
○男女別入所状況



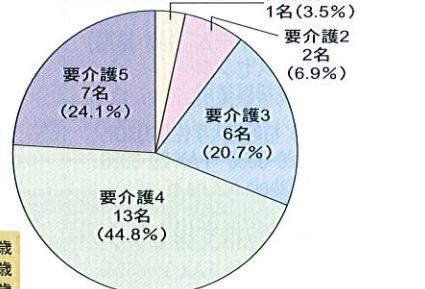
○入所経路の状況



○年齢の状況



○要介護度の状況



○申込者の状況（平成24年 3月31日現在）240名

(特別養護老人ホーム利用状況 つづき)

いこいの里は、例年に比べ退所者が少ない1年でした。引き続き重度化傾向にある中で、きめ細やかなケアに加え、季節感がある行事を計画し、利用者の方が安心して、充実した生活が送れるように取り組んでいます。柏柳の里では、入退所の動きは例年通りでした。重度化に伴い看取り介護を希望される方が多くなってきており、穏やかにその人らしく最期を迎えられるようご家族の意向を含み他職種共同で取り組んでおります。また、ボランティアによる生け花教室、茶道教室や行事を通して地域の皆様との交流も積極的に行いました。くじらなみでは、胃や腸に管を入れて栄養を流す経管栄養の方が27名おります。そのため、平均介護度が3.94と昨年度より重度になりましたが、介護・食事・健康管理をしっかり行い、平均寿命が昨年度87.2歳から88.0歳と伸びました。たんねの里は、昨年4月に開所し、2年目を迎え、初年度の平均稼働率は92.7%でした。平均介護度に大きな変化はありませんでしたが、他施設と同様に重度化の傾向が見られます。今後も柏崎市で初めての地域密着型特養として、地域と共に歩んでまいります。

利用者の重度化、高齢化が今後、更に進むと考えられる中、各施設の待機者は約200~400名となっております。職員間はもちろん、施設間でも協力しながら“選ばれる施設”であるよう努力し、行事等を通じて、社会や人と人との繋がりをいつまでも身近に感じていただけるよう取り組んでまいります。

(たんねの里 生活相談員 三五 健太)

2. 在宅サービス（ショートステイ・デイサービス）の状況

ショートステイ利用状況

いこいの里（定員30名）

区分	月別	4月	5月	6月	7月	8月	9月	10月	11月	12月	1月	2月	3月	年間
延 利 用 日 数		841	870	831	896	863	823	876	871	854	860	849	822	10,256
1日平均利用者数		28.0	28.1	27.7	28.9	27.8	27.4	28.3	29.0	27.6	27.7	29.3	26.5	28.0
稼働率(%)		93.4	93.6	92.3	96.3	92.8	91.4	94.2	96.8	91.8	92.5	97.6	88.4	93.4

柏柳の里（定員20名）

区分	月別	4月	5月	6月	7月	8月	9月	10月	11月	12月	1月	2月	3月	年間
延 利 用 日 数		533	534	522	549	568	496	559	543	537	556	549	599	6,545
1日平均利用者数		18.4	17.2	17.2	17.7	18.3	16.5	18.0	18.1	17.3	17.9	18.9	19.3	17.9
稼働率(%)		92.2	86.1	87.0	88.5	91.6	82.7	90.1	90.5	86.6	86.7	94.7	96.6	89.4

くじらなみ（定員20名）

区分	月別	4月	5月	6月	7月	8月	9月	10月	11月	12月	1月	2月	3月	年間
延 利 用 日 数		533	535	519	549	533	552	555	490	505	513	519	526	6,329
1日平均利用者数		17.8	17.3	17.3	17.7	17.2	18.4	17.9	16.3	16.3	16.5	17.9	17.0	17.3
稼働率(%)		88.8	86.3	86.5	88.6	86.0	92.0	89.5	81.7	81.5	82.7	89.5	84.8	86.5

いこいの里では、年度末に利用率が下がりましたが、年間で見ると昨年度より高い利用率となりました。昨年同様、新規利用者の申し込みも頂きましたが、希望される日が重なり、お待ち頂いた方もおりました。柏柳の里では、初夏と初冬に利用率が低下し、年間でも昨年度より若干低下しました。くじらなみは昨年度と比較して利用率が低下しました。

また、各施設、ご利用者・ご家族を対象にサービスに関する満足度調査やアンケートを実施し、サービスの向上に努めました。各居宅介護支援事業所と連携しながら、多くの方にご利用頂けるよう努めました。

デイサービス利用状況

いこいの里（定員25名）

区分	月別	4月	5月	6月	7月	8月	9月	10月	11月	12月	1月	2月	3月	年間
実 利 用 人 数(人)		132	135	135	132	142	140	138	135	138	129	125	129	—
月間延利用者数		665	691	658	685	702	693	703	663	669	620	609	655	667.8
1日平均利用者数		22.1	22.2	21.9	22.0	22.6	23.1	22.6	22.1	21.5	20.0	21.0	21.1	21.9

柏柳の里（定員25名）

区分	月別	4月	5月	6月	7月	8月	9月	10月	11月	12月	1月	2月	3月	年間
実 利 用 人 数(人)		112	116	116	113	117	121	121	116	115	106	100	110	—
月間延利用者数		616	684	659	654	635	661	685	640	571	497	500	617	618.3
1日平均利用者数		20.5	22.1	22.0	21.1	20.5	22.0	22.1	21.3	19.7	17.8	17.2	19.9	20.5

いこいの里の利用率は昨年度と同様でした。新規利用希望者や複数回の利用希望等があり、現在少しお待ち頂いている状態で、大変ご迷惑をお掛け致しております。今後とも皆様一人ひとりの声を大切に、日々努めてまいります。

柏柳の里では新規利用や複数回利用を希望される方が多く、昨年度に比べ利用率が上がりました。今後も皆様からの希望や要望にスムーズにお応えできるよう、体制を整えて取り組んでまいります。

両施設とも地域に根ざした「また来たいデイサービス」を目標に、努力していく所存です。これからも、より多くの方に利用頂けるよう、職員一同現状を踏まえ、さらなる質の向上に努めてまいりますので、宜しくお願い致します。

(柏柳の里 生活相談員 中村 洋平)

3. 一般高齢者・特定高齢者介護予防事業の状況

柏柳の里・くじらなみでは柏崎市より受託し、地域の高齢者を対象に運動教室を実施しております。

柏柳の里

区分	月別	4月	5月	6月	7月	8月	9月	10月	11月	12月	1月	2月	3月
教室回数		8	9	7	8	9	7	17	17	14	16	16	16
実利用者数		4	4	4	6	6	6	14	14	14	13	13	13
延利用者数		30	32	27	45	50	42	103	106	95	93	93	103
一般開放回数		9	8	9	9	9	8	9	9	8	8	9	9

くじらなみ

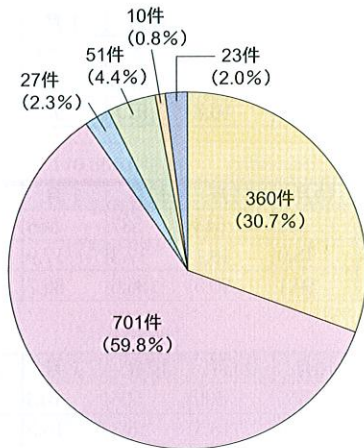
区分	月別	4月	5月	6月	7月	8月	9月	10月	11月	12月	1月	2月	3月
教室回数		7	8	8	8	9	6	8	9	6	8	8	7
実利用者数		3	3	3	5	5	5	6	6	6	7	6	7
延利用者数		21	22	24	36	35	29	45	52	36	39	37	38
一般開放回数		8	8	8	9	9	8	8	9	7	14	16	17

5. 南地域包括支援センターの状況

○年間相談件数

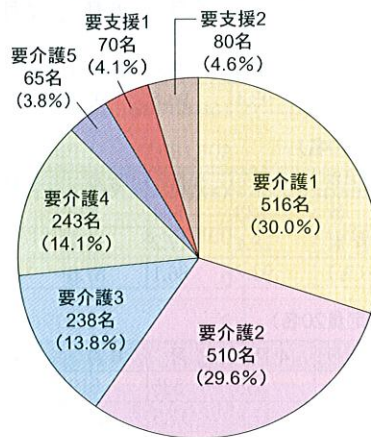
1,172件
(実件数)

- 訪問相談
- 電話相談
- 巡回相談
- 来所相談
- 文書相談
- その他



4. 居宅介護支援事業所いこいの里の状況

○要介護度別年間延利用者数



平成23年度 苦情受付の状況

岬山会 4 施設で提供しているサービス(長期入所、短期入所<ショートステイ>、通所介護<デイサービス>)について寄せられた苦情の件数と内容について報告します。

	いこいの里			柏柳の里			くじらなみ		たんねの里
	長期	ショート	デイ	長期	ショート	デイ	長期	ショート	長期
職員の態度・言動	0	1	4	1	0	0	1	1	0
処遇内容	3	2	3	0	3	7	1	0	1
物品管理	0	0	0	1	0	0	0	0	0
合計	3	3	7	2	3	7	2	1	1

岬山会では、各施設長を苦情解決責任者とし、各事業所に苦情受付担当者をおいて、担当者が窓口となり対応しております。平成23年度は全体で29件の苦情等を受け付けました。これらの苦情につきましては、迅速に対応し、改善に努めてまいりました。

今後も、皆様の苦情や要望の声をより良いサービスに繋げていきたいと思っております。苦情、要望、相談等ありましたら、来園、電話、文書等どのような形でも受け付けておりますので、皆様の声を施設にお寄せください。

平成23年度 社会福祉法人泚山会 決算報告

財 産 目 録

平成24年3月31日現在

(単位：円)

科 目	金 額
I 資産の部	
1. 流動資産 現金預金他	835,098,155
2. 固定資産	3,066,776,928
(1) 基本財産	2,894,641,070
土 地	351,798,195
建 物	2,542,842,875
(2) その他の固定資産	172,135,858
構築物	77,597,725
機械及び装置	30,020,631
車輛運搬具	15,809,848
器具及び備品	48,297,654
その他の固定資産	410,000
資 産 合 計	3,901,875,083
II 負債の部	
1. 流動負債 未払金他	102,599,468
2. 固定負債	678,357,944
設備資金借入金	672,267,944
その他の固定負債	6,090,000
負 債 合 計	780,957,412
差 引 純 資 産	3,120,917,671

貸 借 対 照 表

平成24年3月31日現在

(単位：円)

資 産 の 部				負 債 の 部			
科 目	前年度	当年度	増 減	科 目	前年度	当年度	増 減
流動資産	676,223,433	835,098,155	158,874,722	流動負債	59,362,266	102,599,468	43,237,202
固定資産	3,252,085,731	3,066,776,928	△ 185,308,803	固定負債	753,130,729	678,357,944	△ 74,772,785
基本財産	3,038,521,593	2,894,641,070	△ 143,880,523	設備資金借入金	746,170,729	672,267,944	△ 73,902,785
土地	351,798,195	351,798,195	0	その他の固定負債	6,960,000	6,090,000	△ 870,000
建物	2,686,723,398	2,542,842,875	△ 143,880,523	退職給与引当金	0	0	0
その他の固定資産	213,564,138	172,135,858	△ 41,428,280	負債の部合計	812,492,995	780,957,412	△ 31,535,583
土地	0	0	0	純 資 産 の 部			
建物	783,825	0	△ 783,825	基本金	168,287,303	168,287,303	0
構築物	94,054,784	77,597,725	△ 16,457,059	基本金	168,287,303	168,287,303	0
機械及び装置	30,870,933	30,020,631	△ 850,302	国庫補助金等特別積立金	1,502,929,756	1,429,044,403	△ 73,885,353
車輛運搬具	18,229,737	15,809,848	△ 2,419,889	国庫補助金等特別積立金	1,502,929,756	1,429,044,403	△ 73,885,353
器具及び備品	69,414,859	48,297,654	△ 21,117,205	その他の積立金	0	0	0
建設仮勘定	0	0	0	次期繰越活動収支差額	1,444,599,110	1,523,585,965	78,986,855
移行時特別積立預金	0	0	0	次期繰越活動収支差額	1,444,599,110	1,523,585,965	78,986,855
移行時減価償却特別積立預金	0	0	0	(うち当期活動収支差額)	(66,416,840)	(78,986,855)	(12,570,015)
その他の固定資産	210,000	410,000	200,000	純資産の部合計	3,115,816,169	3,120,917,671	5,101,502
資産の部合計	3,928,309,164	3,901,875,083	△ 26,434,081	負債及び純資産の部合計	3,928,309,164	3,901,875,083	△ 26,434,081

脚注 1. 減価償却累計額 2,236,802,674 円 (うち、国庫補助金等の金額 1,637,057,755円)
2. 徴収不能引当金 0 円

収 支 計 算 書

(自) 平成23年 4月 1日 (至) 平成24年 3月31日

(単位: 円)

	勘 定 科 目	合 計	本 部	いこいの里	柏 柳 の 里	くじらなみ	たんねの里	柏崎市南地域 包括支援センター	
経 常 活 動 に よ る 収 入	介護福祉施設介護料収入	849,220,912	0	269,105,486	229,235,340	264,876,726	86,003,360	0	
	居宅介護料収入	344,549,636	0	159,131,180	124,836,340	60,582,116	0	0	
	居宅介護支援介護料収入	30,349,120	0	23,991,000	0	0	0	6,358,120	
	利用者等利用料収入	291,790,360	0	73,031,980	69,044,800	115,798,250	33,915,330	0	
	その他の事業収入	70,736,733	2,695,000	17,984,557	12,847,974	13,760,372	2,176,830	21,272,000	
	寄附金収入	942,000	0	180,000	322,000	390,000	50,000	0	
	借入金利息補助金収入	3,678,160	0	1,516,689	2,161,471	0	0	0	
	受取利息配当金収入	581,725	7,114	186,997	166,973	201,965	2,787	15,889	
	雑収入	4,908,352	9,000	1,247,178	1,094,523	1,622,120	935,531	0	
	事業外収入	87,760	0	60,000	15,000	5,000	7,760	0	
	経常活動収入計①	1,596,844,758	2,711,114	546,435,067	439,724,421	457,236,549	123,091,598	27,646,009	
支 出	人件費	1,022,796,253	10,331,147	348,444,623	279,987,614	275,875,726	89,776,354	18,380,789	
	経費	364,059,406	6,669,446	117,760,877	97,596,333	107,340,103	29,885,296	4,807,351	
	(直接介護支出)	247,203,758	0	86,694,552	70,707,744	69,708,801	18,965,787	1,126,874	
	(一般管理支出)	116,855,648	6,669,446	31,066,325	26,888,589	37,631,302	10,919,509	3,680,477	
	利用者負担軽減額	278,752	0	0	61,154	110,517	107,081	0	
	借入金利息支出	12,644,334	0	1,516,689	2,161,471	8,156,100	810,074	0	
	徴収不能額	0	0	0	0	0	0	0	
	雑支出	1,730,460	0	1,663,760	66,700	0	0	0	
		経常活動支出計②	1,401,509,205	17,000,593	469,385,949	379,873,272	391,482,446	120,578,805	23,188,140
		経常活動資金収支差額③(①-②)	195,335,553	△ 14,289,479	77,049,118	59,851,149	65,754,103	2,512,793	4,457,869
施 設 整 備 等 に よ る 収 入	設備資金借入金収入	0	0	0	0	0	0	0	
	施設整備等補助金収入	573,000	0	423,453	149,547	0	0	0	
	固定資産売却収入	1,000	0	1,000	0	0	0	0	
	施設整備等収入計④	574,000	0	424,453	149,547	0	0	0	
	固定資産取得支出	14,820,845	0	3,235,575	6,557,000	830,000	4,198,270	0	
	施設整備等支出計⑤	14,820,845	0	3,235,575	6,557,000	830,000	4,198,270	0	
	施設整備等資金収支差額⑥(④-⑤)	△ 14,246,845	0	△ 2,811,122	△ 6,407,453	△ 830,000	△ 4,198,270	0	
財 務 活 動 に よ る 収 入	設備資金借入金元金償還補助金収入	47,592,785	0	19,624,880	27,967,905	0	0	0	
	他会計区分繰入金収入	55,833,848	24,238,924	9,928,565	6,070,175	14,039,500	1,556,684	0	
	財務収入計⑦	103,426,633	24,238,924	29,553,445	34,038,080	14,039,500	1,556,684	0	
	設備資金借入金元金償還金支出	73,902,785	0	19,624,880	27,967,905	26,310,000	0	0	
	他会計区分繰入金支出	55,833,848	24,238,924	10,718,374	7,080,418	12,013,202	1,782,930	0	
	その他の支出	870,000	0	0	0	870,000	0	0	
	財務活動等支出計⑧	130,606,633	24,238,924	30,343,254	35,048,323	39,193,202	1,782,930	0	
		財務活動資金収支差額⑨(⑦-⑧)	△ 27,180,000	0	△ 789,809	△ 1,010,243	△ 25,153,702	△ 226,246	0
予備費⑩	0	0	0	0	0	0	0		
	当期資金収支差額合計⑩(③+⑥+⑨-⑩)	153,908,708	△ 14,289,479	73,448,187	52,433,453	39,770,401	△ 1,911,723	4,457,869	
	前期末支払資金残高⑪	616,715,657	24,996,977	231,450,471	243,262,216	74,039,064	24,981,485	17,985,444	
	当期末支払資金残高⑫(⑩+⑪)	770,624,365	10,707,498	304,898,658	295,695,669	113,809,465	23,069,762	22,443,313	

事業活動計算書

(自) 平成23年4月1日 (至) 平成24年3月31日

(単位: 円)

	勘定科目	合計	本部	いこいの里	柏柳の里	くじらなみ	たんねの里	柏崎市南地域 包括支援センター	
事業活動収入	介護福祉施設介護料収入	849,220,912	0	269,105,486	229,235,340	264,876,726	86,003,360	0	
	居宅介護料収入	344,549,636	0	159,131,180	124,836,340	60,582,116	0	0	
	居宅介護支援介護料収入	30,349,120	0	23,991,000	0	0	0	6,358,120	
	利用者等利用料収入	291,790,360	0	73,031,980	69,044,800	115,798,250	33,915,330	0	
	その他の事業収入	70,736,733	2,695,000	17,984,557	12,847,974	13,760,372	2,176,830	21,272,000	
	国庫補助金等特別積立金取崩額	121,158,178	0	41,633,817	41,951,900	28,066,831	9,505,630	0	
	事業活動収入計①	1,707,804,939	2,695,000	584,878,020	477,916,354	483,084,295	131,601,150	27,630,120	
	事業活動支出	人件費	1,022,796,253	10,331,147	348,444,623	279,987,614	275,875,726	89,776,354	18,380,789
		経費	364,059,406	6,669,446	117,760,877	97,596,333	107,340,103	29,885,296	4,807,351
		(直接介護費)	247,203,758	0	86,694,552	70,707,744	69,708,801	18,965,787	1,126,874
(一般管理費)		116,855,648	6,669,446	31,066,325	26,888,589	37,631,302	10,919,509	3,680,477	
利用者負担軽減額		278,752	0	0	61,154	110,517	107,081	0	
減価償却費		199,236,688	256,333	48,203,745	60,467,033	69,661,528	20,527,014	121,035	
徴収不能額		0	0	0	0	0	0	0	
引当金繰入		38,125,678	621,108	11,962,100	10,678,866	9,745,255	3,952,314	1,166,035	
事業活動支出計②		1,624,496,777	17,878,034	526,371,345	448,791,000	462,733,129	144,248,059	24,475,210	
事業活動収支差額③(①-②)		83,308,162	△ 15,183,034	58,506,675	29,125,354	20,351,166	△ 12,646,909	3,154,910	
事業活動外収入	借入金利息補助金収入	3,678,160	0	1,516,689	2,161,471	0	0	0	
	受取利息配当金	581,725	7,114	186,997	166,973	201,965	2,787	15,889	
	寄附金収入	942,000	0	180,000	322,000	390,000	50,000	0	
	雑収入	4,908,352	9,000	1,247,178	1,094,523	1,622,120	935,531	0	
	その他の事業活動外収入	87,760	0	60,000	15,000	5,000	7,760	0	
	事業活動外収入計④	10,197,997	16,114	3,190,864	3,759,967	2,219,085	996,078	15,889	
	事業活動外支出	借入金利息	12,644,334	0	1,516,689	2,161,471	8,156,100	810,074	0
		雑損失	1,730,460	0	1,663,760	66,700	0	0	0
		事業活動外支出計⑤	14,374,794	0	3,180,449	2,228,171	8,156,100	810,074	0
	事業活動外収支差額⑥(④-⑤)	△ 4,176,797	16,114	10,415	1,531,796	△ 5,937,015	186,004	15,889	
経常収支差額⑦(③+⑥)	79,131,365	△ 15,166,920	58,517,090	30,657,150	14,414,151	△ 12,460,905	3,170,799		
特別収入	施設整備等補助金収入	48,165,785	0	20,048,333	28,117,452	0	0	0	
	固定資産売却益	1,000	0	1,000	0	0	0	0	
	国庫補助金等特別積立金取崩額	892,960	0	2	892,958	0	0	0	
	他会計区分繰入金収入	55,833,848	24,238,924	9,928,565	6,070,175	14,039,500	1,556,684	0	
	その他の特別収入	8,574,419	0	0	8,574,419	0	0	0	
	特別収入計⑧	113,468,012	24,238,924	29,977,900	43,655,004	14,039,500	1,556,684	0	
	特別支出	基本金組入額	0	0	0	0	0	0	0
		国庫補助金等特別積立金繰入額	48,165,785	0	20,048,333	28,117,452	0	0	0
		固定資産除売却損	892,960	0	2	892,958	0	0	0
		他会計区分繰入金支出	55,833,848	24,238,924	10,718,374	7,080,418	12,013,202	1,782,930	0
その他の特別損失		8,719,929	0	145,510	8,574,419	0	0	0	
特別支出計⑨	113,612,522	24,238,924	30,912,219	44,665,247	12,013,202	1,782,930	0		
特別収支差額⑩(⑧-⑨)	△ 144,510	0	△ 934,319	△ 1,010,243	2,026,298	△ 226,246	0		
当期活動収支差額⑪(⑦+⑩)	78,986,855	△ 15,166,920	57,582,771	29,646,907	16,440,449	△ 12,687,151	3,170,799		
前期繰越活動収支差額⑫	1,444,599,110	26,240,614	248,437,074	511,110,655	522,517,149	118,002,931	18,290,687		
基本金取崩額⑬	0	0	0	0	0	0	0		
基本金組入額⑭	0	0	0	0	0	0	0		
その他の積立金取崩額⑮	0	0	0	0	0	0	0		
その他の積立金組入額⑯	0	0	0	0	0	0	0		
次期繰越活動収支差額⑰ (⑪+⑫+⑬-⑭+⑮-⑯)	1,523,585,965	11,073,694	306,019,845	540,757,562	538,957,598	105,315,780	21,461,486		

トピックス

柏柳の里



すみれボランティアの皆様による生け花教室は利用者の方にとっても喜ばれています。出来上がった作品を飾ると、いつも見慣れた部屋がぱっと明るくなります。



いこいの里

6月8日、米山ボランティアの皆様にも今年も園外の草刈りをさせていただきました。

くじらなみ



5月20日に第12回潮風マラソンのリレーマラソン部門に出場しました。晴天の中、沿道の声援を受け、33位で完走しました。

たんねの里



たんねの里でえんま市 (H24.6.17) ご家族と一緒に水ヨーヨーつりや輪投げを楽しみました♪

職員募集について

社会福祉法人沓山会では、次により職員を募集いたします。

- 申込受付期間 平成24年7月1日(日)から平成24年7月31日(火)
 - 試験日 平成24年8月11日(土)
 - 採用予定日 平成25年4月1日(月)
 - 募集職種・採用予定人数・応募資格
 - 事務員 1名
 - 生活相談員 1名 (社会福祉士又は社会福祉主事任用資格を有する方)
 - 管理栄養士 1名 (管理栄養士資格を有する方)
 - 介護職員 5名 (介護福祉士又はホームヘルパー2級資格を有する方)
- ※いずれも資格は採用時まで取得可

応募要項・受験申込書は、いこいの里、柏柳の里、くじらなみ、たんねの里にあります。(お問い合わせ 法人本部事務局 TEL 29-3802)

編集後記

夏空が眩しく感じる季節になりました。今号は、平成二十三年度の法人・各施設の状況についてお届けしました。暑い毎日ですが、熱中症等に気を付けて夏を乗り切ってくださいませ。

(本部事務局 林)