

広報

せいざんかい

2010
第10号
発行
平成22年7月20日



国道353号線山口地内から望むいこいの里

社会福祉法人 ^{せいざんかい} 泚山会

柏柳の里

- 特別養護老人ホーム(長期・短期)
- デイサービスセンター
- 居宅介護支援事業所

〒945-1502
 柏崎市高柳町岡野町2254-1
 TEL 0257-41-2202 FAX 41-2203
 E-mail hakuryu@almond.ocn.ne.jp

いこいの里

- 特別養護老人ホーム(長期・短期)
- デイサービスセンター
- 居宅介護支援事業所

〒945-1115 柏崎市大字佐水3140
 TEL 0257-29-3800 FAX 29-3350
 E-mail ikoi@theia.ocn.ne.jp

柏崎市南地域包括支援センター

TEL 0257-31-4515 FAX 31-4525
 E-mail minamihoukatsu@cosmos.ocn.ne.jp

くじらなみ

- 特別養護老人ホーム(長期・短期)

〒945-0855
 柏崎市鯨波2丁目4番3号
 TEL 0257-32-1120 FAX 32-1121
 E-mail kujiranami@trad.ocn.ne.jp

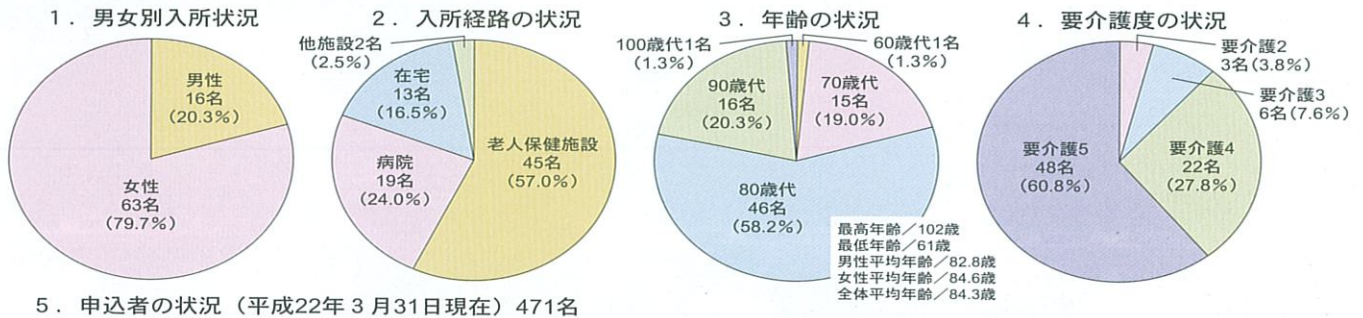
平成21年度の事業・決算報告

さる5月28日、社会福祉法人沁山会の理事会・評議員会が開催され、21年度の事業報告、決算報告が承認されましたので、その概要を次のとおり報告します。

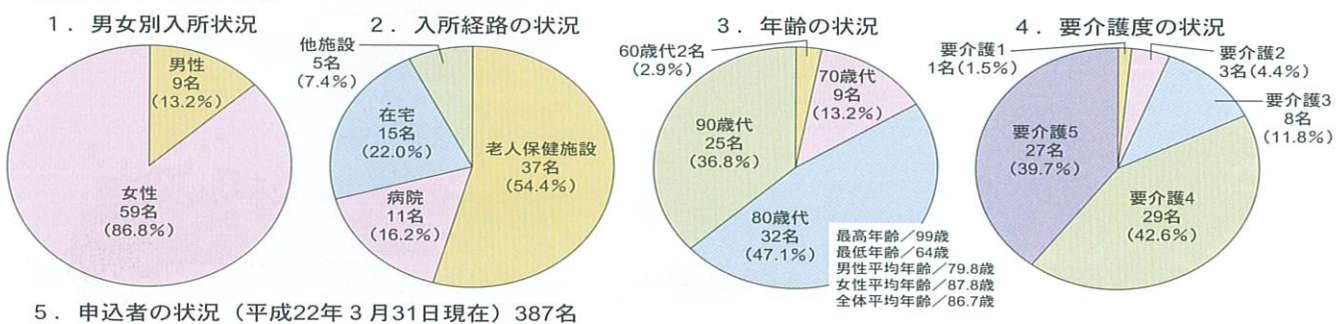
- ①法人設立15周年を機に5年後を見通した中期計画を策定しました。
 - ②法人の組織体制の強化を図るため、平成21年4月本部事務局の専任体制をスタートしました。
 - ③いこいの里 築14年を経過し、北側に新たに浴室を増設、従来の浴室を改修し、特殊浴槽の入れ替えを行いました。
 - ④柏柳の里 第4期介護保険事業計画に組み入れられた短期20床から長期20床への転換を図りました。
 - ⑤旧上米山小学校校舎を活用し、整備する小規模特別養護老人ホームを計画し、平成22年3月に事業公募申請しました。
- 以下詳細につきましては、次のとおりです。

1. 特別養護老人ホーム利用者の状況

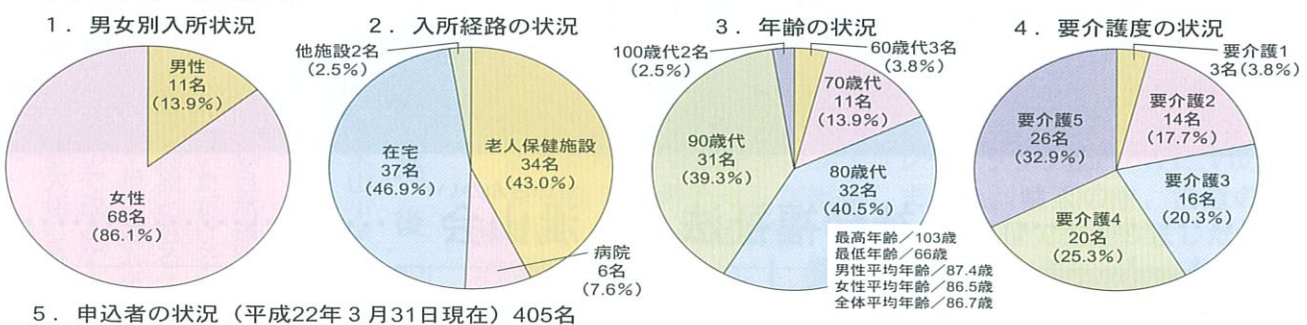
いこいの里 定員80名



柏柳の里 定員70名



くじらなみ 定員80名



平成22年3月31日現在での3施設の平均介護度は、いこいの里4.46、柏柳の里4.15、くじらなみ3.66となっております。

昨年7月より、柏柳の里ではショートステイの20床を長期入所へと転換いたしました。そのため、新たに20名の方を迎え入れ、定員が70名へと増えました。新たに入所いただいた方の中には介護度が4または5の方が大勢で平均介護度が一昨年度に比べ若干重くなりました。

また、くじらなみでも食事を口から食べることができず、胃に管を入れて栄養を流す経管栄養の方が増加し、現在約4人に1の方が経管栄養となっております。そのため、平均介護度が年々重くなってきています。

いこいの里では、例年に比べて入退所される方の数が多く、昨年一年間に定員の3分の1以上の利用者が入れ替わりました。しかしながら依然、重度化の傾向に変わりありません。

3施設を総合的に見ると利用者様の高齢化に伴い重度化も進んできているという傾向にあります。利用者の皆様がいくつになってもその人らしく、快適に生活していただけるよう、各々の施設の特徴を活かしながら取り組んで参りたいと思っておりますので、今後ともよろしくお願いたします。
(くじらなみ 生活相談員 中村)

2. 在宅サービス（ショートステイ・デイサービス）の状況

いこいの里

○ショートステイ（短期入所）利用状況 定員30名

区分	月別	4月	5月	6月	7月	8月	9月	10月	11月	12月	1月	2月	3月	年間
延利用日数(日)		842	879	860	858	845	838	833	820	857	816	823	842	10,113
1日平均利用者数(人)		28.1	28.4	28.7	27.7	27.3	27.9	26.9	27.3	27.6	26.3	29.4	27.2	27.7
稼働率(%)		93.6	94.5	95.6	92.3	90.9	93.1	89.6	91.1	92.2	87.7	98.0	90.5	92.4

○デイサービス利用状況 定員25名

区分	月別	4月	5月	6月	7月	8月	9月	10月	11月	12月	1月	2月	3月	年間
実利用人数(人)		125	131	133	133	136	129	134	134	129	126	123	128	—
月間延利用者数(人)		610	629	625	647	606	587	632	616	637	556	564	635	612.0
1日平均利用者数(人)		20.3	20.3	20.8	20.9	19.5	19.6	20.4	20.5	20.5	17.9	20.1	20.5	20.1

柏柳の里

○ショートステイ（短期入所）利用状況 定員40名 → 7月以降 定員20名（ユニット型個室）

区分	月別	4月	5月	6月	7月	8月	9月	10月	11月	12月	1月	2月	3月	年間
延利用日数	ユニット個室	528	526	465	462	558	575	564	551	564	544	531	557	6,425
	多床室	531	549	541	382	249	102							2,354
1日平均利用者数(人)	ユニット個室	17.6	17.0	15.5	14.9	18.0	19.1	18.2	18.4	18.2	17.5	18.9	17.9	17.6
	多床室	17.7	17.7	18.0	12.3	8.0	3.4							12.9
稼働率(%)	ユニット個室	88.0	84.8	77.5	74.5	90.0	95.8	91.0	91.8	91.0	87.7	94.8	89.8	88.1
	多床室	88.5	88.5	90.2	61.6	40.2	17.0							64.3

※多床室7月～9月は特養空床利用

○デイサービス利用状況 定員25名

区分	月別	4月	5月	6月	7月	8月	9月	10月	11月	12月	1月	2月	3月	年間
実利用人数(人)		108	111	111	109	107	112	109	112	109	102	103	109	—
月間延利用者数(人)		570	577	602	639	595	611	631	585	578	421	506	618	577.7
1日平均利用者数(人)		19.0	18.6	20.1	20.6	19.2	20.4	20.4	19.5	19.9	15.0	18.1	19.9	19.2

くじらなみ

○ショートステイ（短期入所）利用状況 定員20名

区分	月別	4月	5月	6月	7月	8月	9月	10月	11月	12月	1月	2月	3月	年間
延利用日数(日)		523	571	563	585	588	552	568	566	521	518	492	536	6,583
1日平均利用者数(人)		17.4	18.4	18.8	18.9	19.0	18.4	18.3	18.9	16.8	16.7	17.6	17.3	18.0
稼働率(%)		87.1	92.1	93.8	94.3	94.8	92.0	91.6	94.3	84.0	83.5	87.8	86.4	90.1

ショートステイの利用状況は、いこいの里は、年間稼働率は昨年度とほぼ同様でした。新規の申し込み者数が月平均5.8人と多くの皆様からの利用希望があり、積極的に受け入れに努めました。柏柳の里は、昨年7月より多床室20床が長期入所ベッドへ転換し、定員が40床からユニット型個室20床となりました。利用者の皆様にはご不便をおかけしましたが、転換後の利用は安定してきております。今後もできる限りの受け入れをしていきたいと考えております。くじらなみは、3年目を経過し平均90%の稼働率となり、より多くの皆様にご利用頂くことができました。3施設とも、この冬は大雪で寒い日も続いた為、冬期間は体調を崩すなど急なキャンセル等が発生しました。

デイサービスの利用状況は、いこいの里は「利用回数を増やしたい」「新たに利用したい」という希望が多く、少しお待ちいただいている状態です。利用者一人ひとりの声を大切に、「また来たいデイサービス」を目指し、365日営業に励んでいます。柏柳の里は、昨年度より、パワーリハビリの実施を月曜日～土曜日までの受け入れから、日曜日まで毎日実施できるよう、受け入れの拡大を致しました。パワーリハビリを希望される利用者およびご家族の希望に添えるよう、可能な限り調整致しますので宜しくお願い致します。

今後も、より多くの方にご利用していただけるよう職員一同努めて参りますので、宜しくお願い致します。

(柏柳の里 生活相談員 村田)

3. 一般高齢者・特定高齢者介護予防事業の状況

柏柳の里

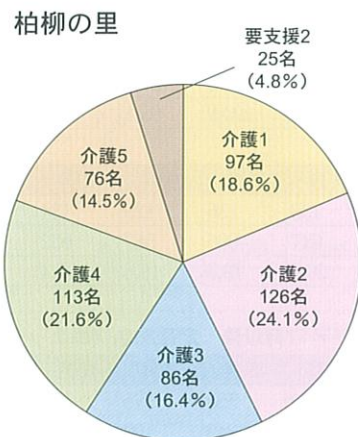
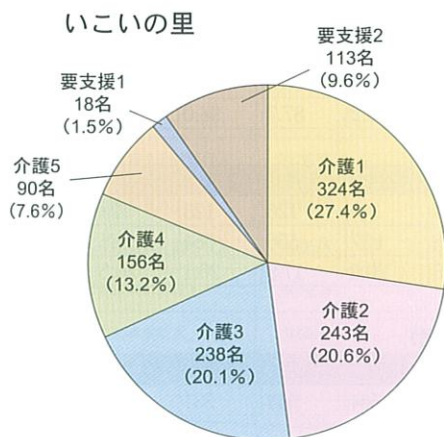
区分	月別	4月	5月	6月	7月	8月	9月	10月	11月	12月	1月	2月	3月
教室回数		15	17	16	16	17	15	16	17	15	14	16	18
実利用者数		12	12	12	8	8	8	10	9	9	17	17	17
延利用者数		79	83	88	57	60	54	69	65	66	102	125	132
一般開放回数		9	9	8	9	9	9	9	8	8	7	8	9

くじらなみ

区分	月別	4月	5月	6月	7月	8月	9月	10月	11月	12月	1月	2月	3月
教室回数		15	15	16	0	0	0	8	8	7	15	15	16
実利用者数		7	7	7	0	0	0	5	5	5	10	10	9
延利用者数		52	52	50	0	0	0	30	34	30	65	69	71
一般開放回数		8	8	9	9	8	8	9	7	8	8	8	9

4. 居宅介護支援事業所の状況

○年間延利用者数：介護度別



○利用者のサービス利用状況

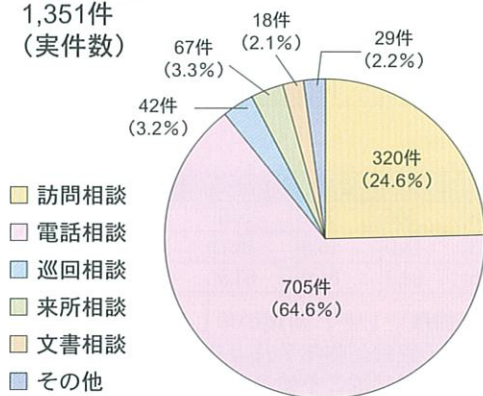
(平成22年 3月現在)

	いこいの里	柏柳の里
通所介護	70	24
短期入所	54	12
短期入所療養医療	0	3
通所リハビリ	3	0
訪問看護	5	2
福祉用具貸与	44	17
訪問介護	7	5
訪問入浴	1	0
訪問リハビリ	0	2

5. 南地域包括支援センターの状況

○年間相談件数

1,351件
(実件数)



○相談内容

相談員内容の内訳	年間相談件数	割合
介護・日常生活に関する相談	1,038	58.2%
サービスの利用に関する相談	424	23.7%
医療に関する相談	156	8.7%
所得・家庭生活に関する相談	73	4.1%
高齢者虐待に関する相談	10	0.6%
権利擁護に関する相談	76	4.3%
苦情相談	7	0.4%
その他	0	0.0%
合計	1,784	100.0%

○介護予防サービス計画書作成件数 1,518件 (南地域包括支援センター863件、委託分655件)

平成21年度 苦情受付の状況

祉山会 3施設で提供しているサービス (長期入所、短期入所<ショート>、通所介護<デイ>) について寄せられた苦情の件数と内容について報告します。

	いこいの里			柏柳の里			くじらなみ	
	長期	ショート	デイ	長期	ショート	デイ	長期	ショート
職員の態度・言動	2	4			1	1		
処遇内容		2				2	2	
情報伝達						1		
合計	2	6	0	0	1	4	2	0

祉山会では、各施設長を苦情解決責任者とし、各事業所に苦情受付担当者をおいて、担当者が窓口となり対応しております。平成21年度は全体で14件の苦情等を受け付けました。これらの苦情等に対応していく中で、これまでの対応を確認し見直して改善に努めてまいりました。

今後も、皆様の声をより良いサービスに繋げていきたいと思っております。苦情、要望、相談等がありましたら、来園、電話、文書どのような形でも受け付けておりますので、皆様の声を施設にお寄せください。

平成21年度 社会福祉法人泚山会 決算報告

財 産 目 録

平成22年3月31日現在

(単位：円)

科 目	金 額	金 額
I 資産の部		
1. 流動資産 現金預金他	689,329,366	689,329,366
2. 固定資産		3,026,494,831
(1) 基本財産	2,818,091,813	
土地		
いこいの里	36,811,321	
柏柳の里	40,339,552	
くじらなみ	274,647,322	
建物		
いこいの里	648,962,563	
柏柳の里	858,351,888	
くじらなみ	958,979,167	
(2) その他の固定資産	208,403,018	
構築物	86,917,022	
機械及び装置	29,418,062	
車輛運搬具	15,365,283	
器具及び備品	76,492,651	
その他の固定資産	210,000	
資 産 合 計		3,715,824,197
II 負債の部		
1. 流動負債 未払金他	70,046,458	70,046,458
2. 固定負債 設備資金借入金他	747,270,173	747,270,173
負 債 合 計		817,316,631
差 引 純 資 産		2,898,507,566

貸 借 対 照 表

平成22年3月31日現在

(単位：円)

資 産 の 部				負 債 の 部			
	前年度	当年度	増 減		前年度	当年度	増 減
流動資産	637,815,912	689,329,366	51,513,454	流動負債	92,867,897	70,046,458	△ 22,821,439
固定資産	3,160,727,686	3,026,494,831	△ 134,232,855	固定負債	825,245,670	747,270,173	△ 77,975,497
基本財産	2,929,123,495	2,818,091,813	△ 111,031,682	設備資金借入金	811,876,670	739,370,173	△ 72,506,497
土地	351,798,195	351,798,195	0	その他の固定負債	7,900,000	7,900,000	0
建物	2,577,325,300	2,466,293,618	△ 111,031,682	退職給与引当金	5,469,000	0	△ 5,469,000
その他の固定資産	231,604,191	208,403,018	△ 23,201,173	負債の部合計	918,113,567	817,316,631	△ 100,796,936
土地	0	0	0	純 資 産 の 部			
建物	0	0	0	基本金	168,287,303	168,287,303	0
構築物	99,590,514	86,917,022	△ 12,673,492	基本金	168,287,303	168,287,303	0
機械及び装置	17,693,301	29,418,062	11,724,761	国庫補助金等特別積立金	1,426,096,509	1,352,037,993	△ 74,058,516
車輛運搬具	17,962,487	15,365,283	△ 2,597,204	国庫補助金等特別積立金	1,426,096,509	1,352,037,993	△ 74,058,516
器具及び備品	90,878,889	76,492,651	△ 14,386,238	その他の積立金	0	0	0
建設仮勘定	0	0	0	次期繰越活動収支差額	1,286,046,219	1,378,182,270	92,136,051
移行時減価償却特別積立預金	0	0	0	次期繰越活動収支差額	1,286,046,219	1,378,182,270	92,136,051
その他の固定資産	5,479,000	210,000	△ 5,269,000	(うち当期活動収支差額)	(90,129,740)	(92,136,051)	(2,006,311)
資産の部合計	3,798,543,598	3,715,824,197	△ 82,719,401	純資産の部合計	2,880,430,031	2,898,507,566	18,077,535
				負債及び純資産の部合計	3,798,543,598	3,715,824,197	△ 82,719,401

脚注 1. 減価償却累計額 1,871,186,618 円 (うち、国庫補助金等の金額 1,627,959,814円)
 2. 徴収不能引当金 0 円

介護サービス別収支計算内訳書

(自) 平成21年4月1日 (至) 平成22年3月31日

(単位: 円)

	勘定科目	合計	本部	いこいの里				柏崎市南 地域包括 支援センター	柏柳の里				くじらなみ		
				特別養護 老人ホーム	短期入所 生活介護	デイサービス センター	居宅介護 支援事業所		特別養護 老人ホーム	短期入所 生活介護	デイサービス センター	居宅介護 支援事業所	特別養護 老人ホーム	短期入所 生活介護	
経常活動による収入	介護福祉施設介護料収入	712,225,250	0	257,054,000	0	0	0	0	206,262,700	0	0	0	248,908,550	0	
	居宅介護料収入	366,214,479	0	0	93,775,550	61,926,560	0	0	0	84,468,456	62,211,243	0	0	63,832,670	
	居宅介護支援介護料収入	26,298,220	0	0	0	0	13,510,680	6,403,440	0	0	0	6,384,100	0	0	
	利用者等利用料収入	239,402,124	0	46,487,160	14,889,900	4,301,040	0	0	38,194,840	17,683,074	4,131,000	0	93,299,510	20,415,600	
	その他の事業収入	53,853,073	0	6,912,540	1,160,028	2,822,011	0	21,827,403	4,051,150	794,460	4,027,079	0	11,484,111	774,291	
	寄附金収入	863,590	0	441,000	0	0	0	0	312,590	0	0	0	110,000	0	
	借入金利息補助金収入	5,074,448	0	1,812,060	0	236,447	43,941	0	2,756,561	0	225,439	0	0	0	
	受取利息配当金収入	718,813	11,299	195,845	0	53,031	11,059	11,782	154,445	50,567	41,938	4,488	184,359	0	
	雑収入	4,116,784	27,000	1,577,113	0	6,321	0	0	975,275	0	0	0	1,531,075	0	
	事業外収入	525,900	0	499,400	0	19,000	0	0	7,500	0	0	0	0	0	
	経常活動収入計①	1,409,292,681	38,299	314,979,118	109,825,478	69,384,410	13,565,680	28,242,625	252,715,061	102,996,557	70,636,699	6,388,588	355,517,605	85,022,561	
	支出	人件費	907,887,428	16,145,243	190,743,333	71,531,053	40,084,733	14,415,647	19,741,718	154,299,699	73,663,508	43,859,826	6,980,402	222,951,722	53,470,544
		経費	323,802,783	3,677,091	83,194,078	26,932,204	10,421,293	1,562,794	5,470,920	61,071,196	22,003,355	13,457,681	1,409,776	76,693,848	17,908,547
(直接介護支出)		222,822,966	0	58,604,598	20,299,819	8,297,628	443,239	1,035,130	39,613,542	16,523,106	10,495,743	80,000	54,758,600	12,671,561	
(一般管理支出)		100,979,817	3,677,091	24,589,480	6,632,385	2,123,665	1,119,555	4,435,790	21,457,654	5,480,249	2,961,938	1,329,776	21,935,248	5,236,986	
利用者負担軽減額		375,544	0	70,109	0	0	0	0	152,651	17,317	25,448	0	110,019	0	
借入金利息支出		14,282,948	0	1,812,060	0	236,447	43,941	0	2,756,561	0	225,439	0	9,208,500	0	
雑支出		0	0	0	0	0	0	0	0	0	0	0	0	0	
経常活動支出計②		1,246,348,703	19,822,334	275,819,580	98,463,257	50,742,473	16,022,382	25,212,638	218,260,107	95,684,180	57,568,394	8,390,178	308,964,089	71,379,091	
経常活動資金収支差額③(①-②)		162,943,978	△ 19,784,035	39,159,538	11,362,221	18,621,937	△ 2,456,702	3,029,987	34,434,954	7,312,377	13,068,305	△ 2,001,590	46,553,516	13,643,470	
施設整備等による収入		設備資金借入金収入	0	0	0	0	0	0	0	0	0	0	0	0	0
	施設整備等補助金収入	0	0	0	0	0	0	0	0	0	0	0	0	0	
	施設整備等収入計④	0	0	0	0	0	0	0	0	0	0	0	0	0	
支出	固定資産取得支出	62,299,085	1,747,770	54,736,840	207,900	3,849,110	0	328,650	362,565	0	0	0	662,000	404,250	
	施設整備等支出計⑤	62,299,085	1,747,770	54,736,840	207,900	3,849,110	0	328,650	362,565	0	0	0	662,000	404,250	
	施設整備等資金収支差額⑥(④-⑤)	△ 62,299,085	△ 1,747,770	△ 54,736,840	△ 207,900	△ 3,849,110	0	△ 328,650	△ 362,565	0	0	0	△ 662,000	△ 404,250	
財務活動による収入	設備資金借入金元金償還補助金収入	46,196,497	0	16,496,539	0	2,152,551	400,031	0	25,095,034	0	2,052,342	0	0	0	
	他会計区分繰入金収入	60,747,264	36,206,632	2,883,740	1,080,070	568,026	3,823,000	0	1,850,297	1,542,378	440,845	2,400,000	8,993,542	958,734	
	財務収入計⑦	106,943,761	36,206,632	19,380,279	1,080,070	2,720,577	4,223,031	0	26,945,331	1,542,378	2,493,187	2,400,000	8,993,542	958,734	
	設備資金借入金元金償還金支出	72,506,497	0	16,496,539	0	2,152,551	400,031	0	25,095,034	0	2,052,342	0	26,310,000	0	
	他会計区分繰入金支出	60,747,264	13,055,632	8,441,681	3,144,028	6,049,011	0	0	6,489,507	794,460	6,965,679	0	9,770,975	6,036,291	
	財務支出計⑧	133,253,761	13,055,632	24,938,220	3,144,028	8,201,562	400,031	0	31,584,541	794,460	9,018,021	0	36,080,975	6,036,291	
財務活動資金収支差額⑨(⑦-⑧)	△ 26,310,000	23,151,000	△ 5,557,941	△ 2,063,958	△ 5,480,985	3,823,000	0	△ 4,639,210	747,918	△ 6,524,834	2,400,000	△ 27,087,433	△ 5,077,557		
予備費⑩	0	0	0	0	0	0	0	0	0	0	0	0	0		
当期資金収支差額合計⑪(③+⑥+⑨-⑩)	74,334,893	1,619,195	△ 21,135,243	9,090,363	9,291,842	1,366,298	2,701,337	29,433,179	8,060,295	6,543,471	398,410	18,804,083	8,161,663		
前期末支払資金残高⑫	544,948,015	21,499,042	121,965,493	72,901,675	52,275,217	13,643,466	10,081,684	127,378,012	61,149,369	44,802,654	1,648,183	13,361,515	4,241,705		
当期末支払資金残高⑬(⑪+⑫)	619,282,908	23,118,237	100,830,250	81,992,038	61,567,059	15,009,764	12,783,021	156,811,191	69,209,664	51,346,125	2,046,593	32,165,598	12,403,368		

介護サービス別事業活動計算書

(自) 平成21年4月1日 (至) 平成22年3月31日

(単位：円)

勘定科目	合計	本部	いこいの里				柏崎市南 地域包括 支援センター	柏柳の里				くじらなみ		
			特別養護 老人ホーム	短期入所 生活介護	デイサービス センター	居宅介護 支援事業所		特別養護 老人ホーム	短期入所 生活介護	デイサービス センター	居宅介護 支援事業所	特別養護 老人ホーム	短期入所 生活介護	
事業活動収入														
介護福祉施設介護料収入	712,225,250	0	257,054,000	0	0	0	0	206,262,700	0	0	0	0	248,908,550	0
居宅介護料収入	366,214,479	0	0	93,775,550	61,926,560	0	0	0	84,468,456	62,211,243	0	0	0	63,832,670
居宅介護支援介護料収入	26,298,220	0	0	0	0	13,510,680	6,403,440	0	0	0	0	6,384,100	0	0
利用者等利用料収入	239,402,124	0	46,487,160	14,889,900	4,301,040	0	0	38,194,840	17,683,074	4,131,000	0	0	93,299,510	20,415,600
その他の事業収入	53,853,073	0	6,912,540	1,160,028	2,822,011	0	21,827,403	4,051,150	794,460	4,027,079	0	0	11,484,111	774,291
国庫補助金等特別積立金取崩額	124,909,359	0	43,676,541	0	5,066,911	1,018,046	0	40,728,534	904,680	4,941,947	0	0	28,572,700	0
事業活動収入計①	1,522,902,505	0	354,130,241	109,825,478	74,116,522	14,528,726	28,230,843	289,237,224	103,850,670	75,311,269	6,384,100	382,264,871	85,022,561	
事業活動支出														
人件費	907,887,428	16,145,243	190,743,333	71,531,053	40,084,733	14,415,647	19,741,718	154,299,699	73,663,508	43,859,826	6,980,402	222,951,722	53,470,544	
経費	323,802,783	3,677,091	83,194,078	26,932,204	10,421,293	1,562,794	5,470,920	61,071,196	22,003,355	13,457,681	1,409,776	76,693,848	17,908,547	
(直接介護費)	222,822,966	0	58,604,598	20,299,819	8,297,628	443,239	1,035,130	39,613,542	16,523,106	10,495,743	80,000	54,758,600	12,671,561	
(一般管理費)	100,979,817	3,677,091	24,589,480	6,632,385	2,123,665	1,119,555	4,435,790	21,457,654	5,480,249	2,961,938	1,329,776	21,935,248	5,236,986	
利用者負担軽減額	375,544	0	70,109	0	0	0	0	152,651	17,317	25,448	0	110,019	0	
減価償却費	190,165,035	247,800	47,420,900	404,237	5,319,789	1,125,647	395,538	44,972,339	13,650,169	6,011,611	424,819	70,166,198	25,988	
事業活動支出計②	1,422,230,790	20,070,134	321,428,420	98,867,494	55,825,815	17,104,088	25,608,176	260,495,885	109,334,349	63,354,566	8,814,997	369,921,787	71,405,079	
事業活動収支差額③(①-②)	100,671,715	△ 20,070,134	32,701,821	10,957,984	18,290,707	△ 2,575,362	2,622,667	28,741,339	△ 5,483,679	11,956,703	△ 2,430,897	12,343,084	13,617,482	
事業活動外収入														
借入金利息補助金収入	5,074,448	0	1,812,060	0	236,447	43,941	0	2,756,561	0	225,439	0	0	0	
受取利息配当金	718,813	11,299	195,845	0	53,031	11,059	11,782	154,445	50,567	41,938	4,488	184,369	0	
寄附金収入	863,590	0	441,000	0	0	0	0	312,590	0	0	0	110,000	0	
雑収入	4,116,784	27,000	1,577,113	0	6,321	0	0	975,275	0	0	0	1,531,075	0	
その他の事業活動外収入	525,900	0	499,400	0	19,000	0	0	7,500	0	0	0	0	0	
事業活動外収入計④	11,299,535	38,299	4,525,418	0	314,799	55,000	11,782	4,206,371	50,567	267,377	4,488	1,825,434	0	
事業活動外支出														
借入金利息	14,282,948	0	1,812,060	0	236,447	43,941	0	2,756,561	0	225,439	0	9,208,500	0	
事業活動外支出計⑤	14,282,948	0	1,812,060	0	236,447	43,941	0	2,756,561	0	225,439	0	9,208,500	0	
事業活動外収支差額⑥(④-⑤)	△ 2,983,413	38,299	2,713,358	0	78,352	11,059	11,782	1,449,810	50,567	41,938	4,488	△ 7,383,066	0	
経常収支差額⑦(③+⑥)	97,688,302	△ 20,031,835	35,415,179	10,957,984	18,369,059	△ 2,564,303	2,634,449	30,191,149	△ 5,433,112	11,998,641	△ 2,426,409	4,960,018	13,617,482	
特別収入														
施設整備等補助金収入	46,196,497	0	16,496,539	0	2,152,551	400,031	0	25,095,034	0	2,052,342	0	0	0	
国庫補助金等特別積立金取崩額	897,904	0	897,904	0	0	0	0	0	0	0	0	0	0	
他会計区分繰入金収入	60,747,264	36,206,632	2,883,740	1,080,070	568,026	3,823,000	0	1,850,297	1,542,378	440,845	2,400,000	8,993,542	998,734	
その他の特別収入	40,053,090	0	3,345,000	0	324,000	135,000	0	35,997,090	0	252,000	0	0	0	
特別収入計⑧	147,894,755	36,206,632	23,623,183	1,080,070	3,044,577	4,358,031	0	62,942,421	1,542,378	2,745,187	2,400,000	8,993,542	998,734	
特別支出														
基本金組入額	0	0	0	0	0	0	0	0	0	0	0	0	0	
国庫補助金等特別積立金繰入額	51,748,747	0	19,798,789	0	4,402,551	400,031	0	25,095,034	0	2,052,342	0	0	0	
固定資産売却損	897,905	0	897,905	0	0	0	0	0	0	0	0	0	0	
他会計区分繰入金支出	60,747,264	13,055,632	8,441,681	3,144,028	6,049,011	0	0	6,489,507	794,460	6,965,679	0	9,770,975	6,036,291	
その他の特別損失	40,053,090	0	3,345,000	0	324,000	135,000	0	1,413,000	34,584,090	252,000	0	0	0	
特別支出計⑨	153,447,006	13,055,632	32,483,375	3,144,028	10,775,562	535,031	0	32,997,541	35,378,550	9,270,021	0	9,770,975	6,036,291	
特別収支差額⑩(⑧-⑨)	△ 5,552,251	23,151,000	△ 8,860,192	△ 2,063,958	△ 7,730,985	3,823,000	0	29,944,880	△ 33,836,172	△ 6,524,834	2,400,000	△ 777,433	△ 5,077,557	
当期活動収支差額⑪(⑦+⑩)	92,136,051	3,119,165	26,554,987	8,894,026	10,638,074	1,288,697	2,634,449	60,136,029	△ 39,269,284	5,473,807	△ 26,409	4,182,585	8,539,925	
前期繰越活動収支差額⑫	1,286,046,219	21,499,042	90,460,649	75,493,249	51,432,630	12,620,313	10,696,852	125,643,150	346,474,181	46,760,330	11,057,959	499,666,159	4,241,705	
基本金取崩額⑬	0	0	0	0	0	0	0	0	0	0	0	0	0	
基本金組入額⑭	0	0	0	0	0	0	0	0	0	0	0	0	0	
その他の積立金取崩額⑮	0	0	0	0	0	0	0	0	0	0	0	0	0	
その他の積立金組入額⑯	0	0	0	0	0	0	0	0	0	0	0	0	0	
次期繰越活動収支差額⑰ (⑪+⑫+⑬+⑭+⑮+⑯)	1,378,182,270	24,618,207	117,015,636	84,387,275	62,070,704	13,879,010	13,331,301	185,779,179	307,204,897	52,234,137	11,031,550	493,848,744	12,781,630	

ミニ特養名称を募集

当法人では、旧上米山小学校を活用して地域密着型の小規模特別養護老人ホームの整備（平成二十三年四月開所）を予定しており、これから地域に開かれた愛着のある施設を目指すため、施設名称を募集します。

○応募方法
官製はがきに

①施設名称②名称の説明

③応募者の住所・氏名

を記入のうえ投函して下さい。

○応募締切日

平成二十二年九月二十日（月）

○応募先

〒九四五一一一五

柏崎市大字佐水三二四〇番地

社会福祉法人 泚山会

法人本部事務局

○発表

十月二十日発行の広報せいざんかいで発表します。

○その他

採用された方には記念品を贈呈します。

【お問い合わせ】

社会福祉法人 泚山会法人本部

事務局（電話：一九一三八〇二）



旧上米山小学校校舎

同校舎を改修して、1階に居室を増築します。

ボランティア紹介

○柏柳の里

6月21日（月）埼玉県よりボランティア劇団『尾上劇団』（おのうえげきだん）様の公演がありました。懐かしい歌や曲に合わせての舞台に、涙あり、笑いあり、ハプニングありの楽しいひとときを過ごしました。



○くじらなみ

生け花教室の佐藤幸枝先生です。現在2回目ですが、入居者の皆様から大変喜ばれています。



○いこいの里 米山ボランティア会の皆様より園外の草刈り、窓拭きをしていただきました。

潮風マラソン参加

さる5月16日潮風マラソン・リレーマラソン部門へいこいの里、くじらなみの両チームが出場しました。晴天の中、沿道の声援を受け、いこいの里18位、くじらなみ34位で完走しました。



くじらなみ



いこいの里

編集後記

旧上米山小学校校舎を活用した小規模特別養護老人ホームの着工も目前となりました。

豊かな自然環境の中で、ゆったりとお過ごしただけよう、また、地域に密着した施設となるよう取り組んでまいります。十月には入所者の募集を予定していますので改めてお知らせいたします。お体を大切に夏を乗り切ってください。

（本部事務局 山崎）

発行 社会福祉法人 泚山会
柏崎市大字佐水3140番地（電話 0257-29-3802）
E-mail seizankai-honbu@major.ocn.ne.jp

編集 本部事務局広報委員会
URL <http://www.fuku-seizankai.jp/>
印刷 有わかい印刷