

柏柳の里…すみわたる朝の空気、黒姫山に抱かれた自然あふれる高柳にあるゆったりとした
明るい施設です。穏やかに流れる時間の中で豊かな生活を送ることができます。



撮影 大塚厚雄(高柳町岡田)

社会福祉法人 ^{せいざんかい} 泚山会

(私達法人は、「地域に開かれた・地域に愛される・地域に信頼される」をめざしています)

柏柳の里

- 特別養護老人ホーム(長期・短期)
- デイサービスセンター
- 居宅介護支援事業所

〒945-1502
柏崎市高柳町岡野町2254-1
TEL 0257-41-2202 FAX 41-2203

いこいの里

- 特別養護老人ホーム(長期・短期)
- デイサービスセンター
- 居宅介護支援事業所

〒945-1115 柏崎市大字佐水3140(法人本部)
TEL 0257-29-3800 FAX 29-3350

柏崎市南地域包括支援センター
TEL 0257-31-4515 FAX 31-4525

くじらなみ

- 特別養護老人ホーム(長期・短期)

〒945-0855
柏崎市鯨波2丁目4番3号
TEL 0257-32-1120 FAX 32-1121

平成19年度の事業・決算報告

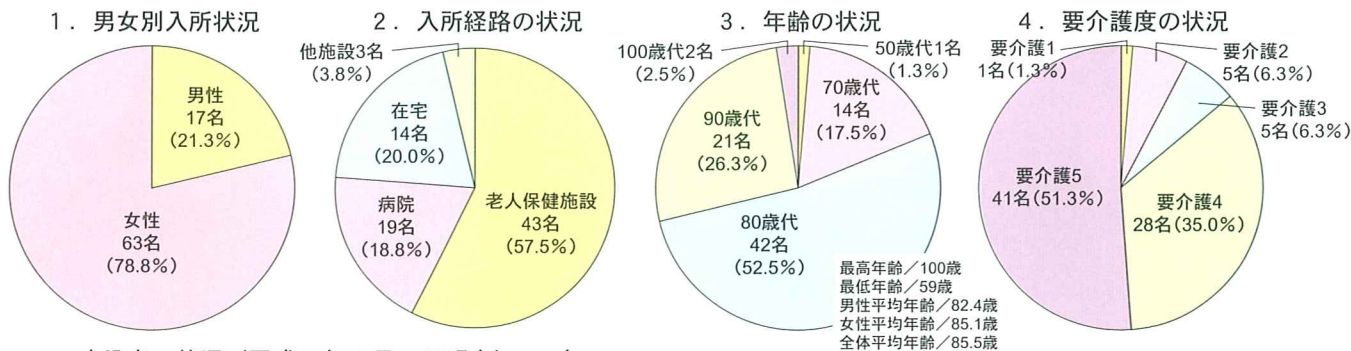
さる5月23日、社会福祉法人沁山会の理事会・評議会が開催され、19年度の事業報告、決算報告が承認されましたので、その概要を次のとおり報告します。

- ① 待望の第三特養くじらなみが7月1日開所にこぎつけました。長期利用者は、おかげ様で11月に満床となりました。
- ② 大震災では、くじらなみ、柏柳の里が一部被害を受けましたが、国庫補助を受け、年度内に復旧工事を終えることができました。
- ③ 利用者の状況ですが、長期では、いこいの里、柏柳の里とも震災の関係では特例入所に対応しました。ショートでは、いずれも震災直後は申し出に應えるため、一時定員の倍近くお受けしました。8月中には、ほぼ正常に戻りました。デイサービスでは、震災直後は、インフラの関係で、2週間ほど休業、この間いこいの里、くじらなみは福祉避難所として対応しました。

以下詳細につきましては、次のとおりです。

1. 特別養護老人ホーム利用者の状況

いこいの里 定員80名



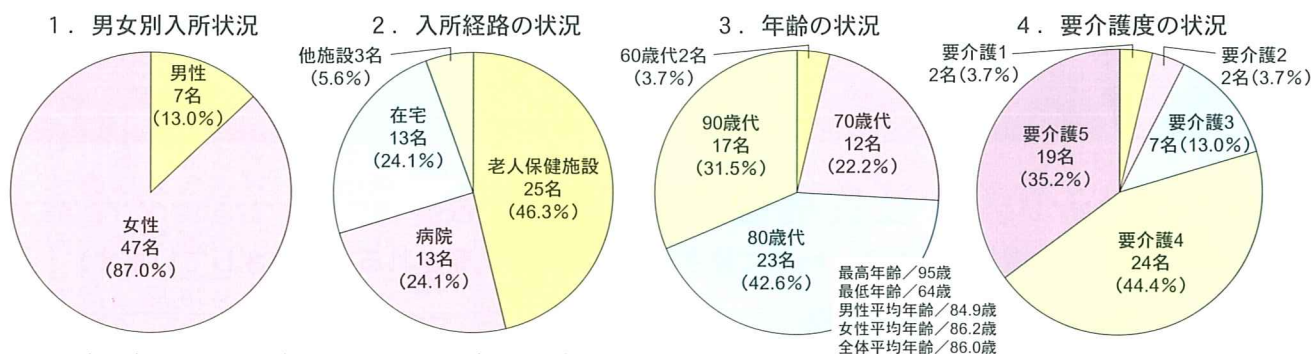
いこいの里の状況について説明します。

ご利用者の平均介護度が4.3と重度化が進んでいます。生活に必要な動作においてほぼ半数以上の方が全介助となっており、口から食事を食べられない方の割合も28%と高くなっています。

そういった中、昨年度は「看取り介護」の取り組みを始めました。ご利用者の生活が、ご本人やご家族の望む形に近いものになるよう取り組んでいきたいと思っております。

また、昨年度もたくさんのボランティアのご協力をいただき、震災時のボランティアも含め年間約600名となりました。いつも大きな力をいただいております。心より感謝申し上げます。(いこいの里生活相談員 中村)

柏柳の里 定員50名



柏柳の里の状況について説明します。

男女比は、男性7名女性47名合計54名。定員は50名ですが、昨年の中越沖地震の影響もあり4名の方が特例で入所しています。

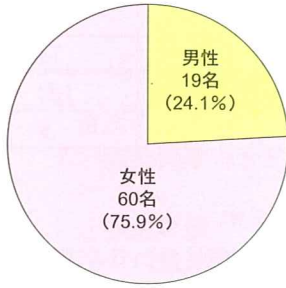
平均年齢は86歳となっており、75歳以上の方が入所者の9割を占めています。

平均介護度は、4となっており、重度化傾向にあります。「看取り介護」の対象となった方が3名おります。今後も、高齢化、重度化の傾向は変わらないと思っておりますが、安心して生活していただけるように努めていきます。

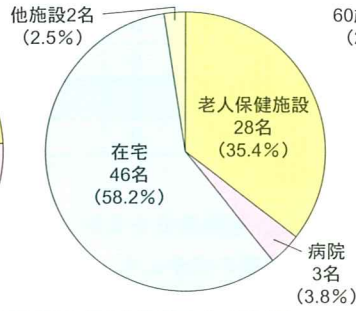
(柏柳の里生活相談員 松崎)

くじらなみ 定員80名

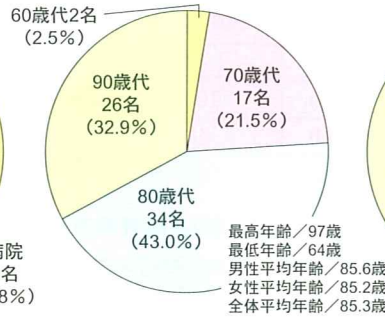
1. 男女別入所状況



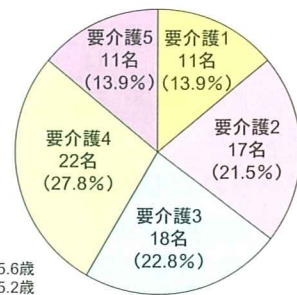
2. 入所経路の状況



3. 年齢の状況



4. 要介護度の状況



5. 申込者の状況 (平成20年3月31日現在) 257名

くじらなみの状況について説明します。

特養くじらなみは、平成19年7月に開所しました。開所時の入所にあたっては、法人、行政、地域住民、施設職員の構成からなる入所検討委員会において検討を重ね、くじらなみ独自の入所基準にて入所していただきました。

そのため、入所経路や要介護度状況が他施設と違いがみられる点もあります。

今年度からの入所は柏崎市内共通の入所基準に合わせるようになりました。ご理解のほどお願いいたします。

「あなたらしい生活を大切にします」を理念に、利用者の願いや思いを実現できる支援をさらに進めていきます。

(くじらなみ生活相談員 須貝)

2. 在宅サービス (ショートステイ・デイサービス) の状況

昨年7月16日の中越沖地震により、ショートステイは地震被災による要介護者の受け入れが急増し、定員を一時倍近くお受けして対応してまいりました。くじらなみは、昨年7月1日に開所し、まもなく地震に遭遇し、ショートステイは1ヶ月遅れの8月1日から営業を開始しました。開所1年目とあり、稼働率は4割弱に留まっています。完全ユニット型個室のショートステイが市内でも数少なく、利用者になじみがまだ薄いところが要因と考えられます。2年目に入り、くじらなみの持ち味が生かされるよう対応いたします。

デイサービスは、中越沖地震発生後、インフラの関係で2週間近く休止したことにより稼働率が予想より下まわっています。また、柏柳の里は昨年7月1日より、土・日営業 (年末年始12月30日～1月3日を除く) を開始しました。しかし、土・日の利用者が伸び悩み、2年目となる今年にぜひ期待をしたいと思えます。

なお今年度は、柏崎市内に小規模多機能型居宅介護施設の設置の準備が進められています。多少なりとも在宅サービスに影響が出ると予想されます。

(柏柳の里生活相談員 村田)

いこいの里

●ショートステイ (短期入所) 利用状況 定員30名

区分	月別	4月	5月	6月	7月	8月	9月	10月	11月	12月	1月	2月	3月	年間
延利用日数(日)		854	878	929	1,221	976	850	932	873	838	854	856	889	10,950
1日平均利用者数(人)		28.5	28.3	31.0	39.4	31.5	28.3	30.1	29.1	27.0	27.6	29.5	28.7	29.9
稼働率(%)		94.9	94.4	103.2	131.3	105.0	94.4	100.2	97.0	90.1	91.8	98.4	95.6	100.0

●デイサービス利用状況 定員25名

区分	月別	4月	5月	6月	7月	8月	9月	10月	11月	12月	1月	2月	3月	年間
実利用人数(人)		130	132	132	123	123	128	127	127	120	109	122	119	-
月間延利用者数(人)		646	658	640	356	592	642	630	636	594	536	554	559	590.3
1日平均利用者数(人)		21.5	21.2	21.3	11.5	19.1	21.4	20.3	21.2	19.2	17.3	19.1	19.3	19.4

柏柳の里

●ショートステイ (短期入所) 利用状況 定員40名

区分	月別	4月	5月	6月	7月	8月	9月	10月	11月	12月	1月	2月	3月	年間
延利用日数(日)		1,020	1,088	1,119	1,383	1,176	1,002	1,029	1,005	1,017	1,046	1,043	1,112	13,040
1日平均利用者数(人)		34.0	35.1	37.3	44.6	38.0	33.4	33.2	33.5	32.8	33.8	36.0	35.9	35.7
稼働率(%)		85.0	87.7	93.3	111.5	94.9	83.5	83.0	83.7	82.0	84.3	89.9	89.6	89.0

●デイサービス利用状況 定員25名

区分	月別	4月	5月	6月	7月	8月	9月	10月	11月	12月	1月	2月	3月	年間
実利用人数(人)		96	101	97	101	99	102	102	102	97	90	93	98	-
月間延利用者数(人)		451	486	449	394	490	471	551	530	470	427	442	468	469.1
1日平均利用者数(人)		21.5	21.1	21.4	12.7	15.8	15.7	17.8	17.7	16.2	15.3	15.2	15.0	17.1

くじらなみ

●ショートステイ (短期入所) 利用状況 定員20名

区分	月別	4月	5月	6月	7月	8月	9月	10月	11月	12月	1月	2月	3月	年間
延利用日数(日)		-	-	-	-	72	94	152	231	262	310	370	404	1,895
1日平均利用者数(人)		-	-	-	-	2.3	3.1	4.9	7.7	8.4	10.0	12.7	13.0	7.8
稼働率(%)		-	-	-	-	7.7	15.6	24.5	38.5	42.2	50.0	63.7	65.1	38.0

3. 柏柳の里 地域支援事業の状況

区分	月別	7月	8月	9月	10月	11月	12月	1月	2月	3月
教室回数		8	0	16	18	6	0	15	17	16
実利用者数		14	0	14	14	14	0	15	14	13
延べ利用者数		53	0	100	115	40	0	104	112	102
一般開放回数		4	0	10	9	8	9	8	7	9

パワーリハビリ教室のご紹介

柏柳の里では、市から事業を受託し、地域の高齢者の方々を対象に、運動教室を実施しております。

- 教室内容 午前中の教室を週に2回、3か月間行います。また、運動のほかにも、栄養・口腔機能についての講話も取り入れ、元気な体作りを目指しています。
- 対象者 ①65歳以上で体力の衰えが心配される方。②基本健康診査の結果で、介護予防サービスを勧められた方③要支援認定を受けた65歳以上で、デイケア・デイサービス等をご利用でない方
- 対象地域 高柳・鯖石・北条・黒姫地区



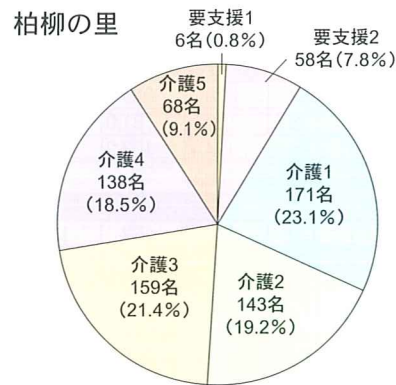
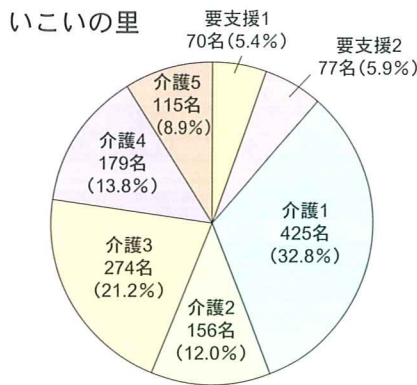
教室が終了された方にも継続して運動してもらえよう、開放日を設けておりますので、ぜひご利用ください。また、見学も随時受け付けております。お気軽にご連絡ください。(パワーリハビリ担当まで)

4. いこいの里 ふれあい給食サービスの利用状況

区分	月別	4月	5月	6月	7月	8月	9月	10月	11月	12月	1月	2月	3月	年間
利用者数(人)		4	5	5	5	7	4	4	3	2	2	1	2	—
Aコース(おかず・御飯)(食)		21	29	36	34	28	20	10	0	0	0	0	0	178
Bコース(おかずのみ)(食)		57	64	57	38	53	52	63	61	36	32	21	39	573
合計(食)		78	93	93	72	81	72	73	61	36	32	21	39	751

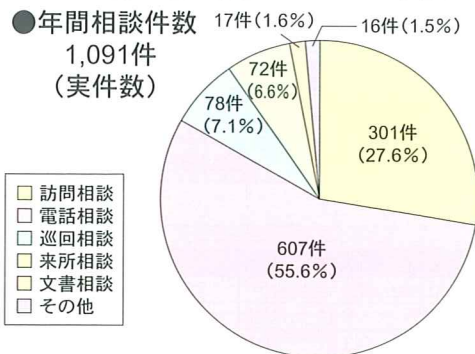
5. 居宅介護支援事業所の状況

●年間延利用者数：介護度別



6. 南地域包括支援センターの状況

●年間相談件数 1,091件 (実件数)



●相談内容

相談内容の内訳	年間相談件数	割合
介護・日常生活に関する相談	1,029	63.4%
サービスの利用に関する相談	360	22.2%
医療に関する相談	156	9.6%
所得・家族生活に関する相談	41	2.2%
高齢者虐待に関する相談	9	0.6%
権利擁護に関する相談	18	1.1%
苦情相談	3	0.2%
その他	7	0.4%
合計	1,623	100.0%

(延件数)

平成19年度 社会福祉法人泚山会 決算報告

財 産 目 録

平成20年3月31日現在

(単位：円)

科 目	金 額	
I 資産の部		
1. 流動資産現金預金他	619,881,152	619,881,152
2. 固定資産		3,356,422,739
(1) 基本財産		3,082,932,065
土 地		
いこいの里	36,811,321	
柏柳の里	40,339,552	
くじらなみ	300,000,000	
建 物		
いこいの里	692,963,401	
柏柳の里	965,431,570	
くじらなみ	1,047,386,221	
(2) その他の固定資産		273,490,674
構築物	114,919,458	
機械及び装置	23,147,985	
車輛運搬具	23,032,417	
器具及び備品	106,911,814	
その他の固定資産	5,479,000	
資 産 合 計		3,976,303,891
II 負債の部		
1. 流動負債未払金他	209,248,739	209,248,739
2. 固定負債設備資金借入金他	889,279,459	889,279,459
負 債 合 計		1,098,528,198
差 引 純 資 産		2,877,775,693

貸 借 対 照 表

平成20年3月31日現在

(単位：円)

資 産 の 部				負 債 の 部			
	前年度	当年度	増 減		前年度	当年度	増 減
流動資産	577,233,946	619,881,152	42,647,206	流動負債	32,659,890	209,248,739	176,588,849
固定資産	2,708,865,106	3,356,422,739	647,557,633	固定負債	834,120,632	889,279,459	55,158,827
基本財産	1,831,541,146	3,082,932,065	1,251,390,919	設備資金借入金	828,651,632	883,810,459	55,158,827
土地	77,150,873	377,150,873	300,000,000	退職給与引当金	5,469,000	5,469,000	0
建物	1,754,390,273	2,705,781,192	951,390,919	負債の部合計	866,780,522	1,098,528,198	231,747,676
その他の固定資産	877,323,960	273,490,674	△ 603,833,286	純 資 産 の 部			
土地	300,000,000	0	△ 300,000,000	基本金	168,287,303	168,287,303	0
構築物	67,920,004	114,919,458	46,999,454	基本金	168,287,303	168,287,303	0
機械及び装置	2,473,419	23,147,985	20,674,566	国庫補助金等特別積立金	1,081,620,373	1,513,571,911	431,951,538
車輛運搬具	12,112,090	23,032,417	10,920,327	国庫補助金等特別積立金	1,081,620,373	1,513,571,911	431,951,538
器具及び備品	49,452,447	106,911,814	57,459,367	その他の積立金	0	0	0
建設仮勘定	439,887,000	0	△ 439,887,000	次期繰越活動収支差額	1,169,410,854	1,195,916,479	26,505,625
その他の固定資産	5,479,000	5,479,000	0	次期繰越活動収支差額 (うち当期活動収支差額)	1,169,410,854 (102,745,967)	1,195,916,479 (26,505,625)	26,505,625 (△76,240,342)
純資産の部合計	2,419,318,530	2,877,775,693	458,457,163	負債及び純資産の部合計	3,286,099,052	3,976,303,891	690,204,839
資産の部合計	3,286,099,052	3,976,303,891	690,204,839				

脚注 1. 減価償却累計額 1,503,131,499円
2. 徴収不能引当金 0円

介護サービス別収支計算内訳書

(自) 平成19年 4月 1日 (至) 平成20年 3月31日

(単位: 円)

	勘定科目	合計	本部	いこいの里				柏崎市南	柏柳の里			特別養護		
				特別養護 老人ホーム	短期入所 生活介護	デイサービス センター	居宅介護 支援事業所	地域包括 支援センター	特別養護 老人ホーム	短期入所 生活介護	デイサービス センター	居宅介護 支援事業所	老人ホーム くじらなみ	
経常活動による収入	介護福祉施設介護料収入	581,901,361	0	265,835,798	0	0	0	0	169,857,160	0	0	0	146,208,403	
	居宅介護料収入	350,390,273	0	0	98,907,590	64,033,902	0	0	0	121,089,574	49,446,020	0	16,913,187	
	居宅介護支援介護料収入	25,178,600	0	0	0	0	12,466,000	4,513,000	0	0	0	8,199,600	0	
	利用者等利用料収入	197,463,976	0	50,055,510	16,309,100	4,155,112	0	0	32,425,820	24,072,454	3,280,800	0	67,165,180	
	その他の事業収入	43,533,996	0	407,743	0	1,063,200	0	20,916,000	2,034,970	0	2,331,993	0	16,780,100	
	寄附金収入	5,708,296	1,000,000	495,000	0	478,000	0	0	1,133,550	0	150,000	0	2,451,746	
	借入金利息補助金収入	6,429,772	0	2,296,040	0	299,599	55,677	0	3,492,805	0	285,651	0	0	
	受取利息配当金収入	810,284	36,169	310,150	0	92,920	20,344	21,380	102,628	62,470	25,210	4,030	134,983	
	経常経費補助金収入	0	0	0	0	0	0	0	0	0	0	0	0	
	雑収入	4,541,443	3,484,080	598,751	0	0	0	0	245,030	0	0	0	213,582	
	経常活動収入計①	1,215,958,001	4,520,249	319,998,992	115,216,690	70,122,733	12,542,021	25,450,380	209,291,963	145,224,498	55,519,664	8,203,630	249,867,181	
経常活動による支出	人件費	743,702,305	1,680,000	176,693,090	66,698,710	40,103,957	13,658,784	16,382,677	115,689,710	96,986,304	35,889,867	9,585,788	170,333,418	
	経費	374,968,408	948,810	85,961,759	28,264,415	9,978,992	1,763,364	4,850,804	61,290,018	35,534,314	13,252,149	1,601,616	131,522,167	
	(直接介護費)	239,032,553	0	64,726,506	21,338,530	8,051,502	513,739	1,085,374	36,996,880	25,220,586	10,013,366	50,366	71,035,704	
	(一般管理費)	135,935,855	948,810	21,235,253	6,925,885	1,927,490	1,249,625	3,765,430	24,293,138	10,313,728	3,238,783	1,551,250	60,486,463	
	利用者負担軽減額	592,299	0	124,597	0	4,400	0	0	304,655	69,432	45,657	0	43,558	
	借入金利息支出	17,227,030	0	2,296,040	0	299,599	55,677	0	3,492,805	0	285,651	0	10,797,258	
	雑損失	0	0	0	0	0	0	0	0	0	0	0	0	
		経常活動支出計②	1,136,490,042	2,628,810	265,075,486	94,963,125	50,386,948	15,477,825	21,233,481	180,777,188	132,590,050	49,473,324	11,187,404	312,696,401
		経常活動資金収支差額③(①-②)	79,467,959	1,891,439	54,923,506	20,253,565	19,735,785	△ 2,935,804	4,216,899	28,514,775	12,634,448	6,046,340	△ 2,983,774	△ 62,829,220
	施設整備等による収入	設備資金借入金収入	100,000,000	0	0	0	0	0	0	0	0	0	0	100,000,000
施設整備等補助金収入		509,868,060	0	0	0	0	0	0	980,000	0	1,360,000	0	507,528,060	
施設整備等収入計④		609,868,060	0	0	0	0	0	0	980,000	0	1,360,000	0	607,528,060	
施設整備等による支出	固定資産取得支出	823,277,662	0	464,700	935,025	438,513	0	0	3,887,165	0	3,393,280	0	814,158,979	
	施設整備等支出計⑤	823,277,662	0	464,700	935,025	438,513	0	0	3,887,165	0	3,393,280	0	814,158,979	
	施設整備等資金収支差額⑥(④-⑤)	△ 213,409,602	0	△ 464,700	△ 935,025	△ 438,513	0	0	△ 2,907,165	0	△ 2,033,280	0	△ 206,630,919	
財務活動による収入	設備資金借入金元金償還補助金収入	44,841,173	0	16,012,559	0	2,089,399	388,295	0	24,358,790	0	1,992,130	0	0	
	他会計区分繰入金収入	266,753,000	0	0	0	0	3,753,000	0	0	0	0	3,000,000	260,000,000	
	財務収入計⑦	311,594,173	0	16,012,559	0	2,089,399	4,141,295	0	24,358,790	0	1,992,130	3,000,000	260,000,000	
	設備資金借入金元金償還金支出	44,841,173	0	16,012,559	0	2,089,399	388,295	0	24,358,790	0	1,992,130	0	0	
	他会計区分繰入金支出	266,753,000	0	83,753,000	0	60,000,000	0	0	113,000,000	0	10,000,000	0	0	
財務支出計⑧	311,594,173	0	99,765,559	0	62,089,399	388,295	0	137,358,790	0	11,992,130	0	0		
	財務活動資金収支差額⑨(⑦-⑧)	0	0	△ 83,753,000	0	△ 60,000,000	3,753,000	0	△ 113,000,000	0	△ 10,000,000	3,000,000	260,000,000	
予備費⑩	0	0	0	0	0	0	0	0	0	0	0	0		
	当期資金収支差額合計⑩(③+⑥+⑨-⑩)	△ 133,941,643	1,891,439	△ 29,294,194	19,318,540	△ 40,702,728	817,196	4,216,899	△ 87,392,390	12,634,448	△ 5,986,940	16,226	△ 9,460,139	
前期末支払資金残高⑪	544,574,056	18,713,062	123,358,324	42,509,855	72,092,935	12,059,511	1,672,856	197,839,091	34,101,311	38,606,012	1,540,576	2,080,523		
当期末支払資金残高⑫(⑩+⑪)	410,632,413	20,604,501	94,064,130	61,828,395	31,390,207	12,876,707	5,889,755	110,446,701	46,735,759	32,619,072	1,556,802	△ 7,379,616		

介護サービス別事業活動計算書

(自) 平成19年4月1日 (至) 平成20年3月31日

(単位: 円)

	勘定科目	合計	本部	いこいの里				柏崎市南	柏柳の里				特別養護
				特別養護 老人ホーム	短期入所 生活介護	デイサービス センター	居宅介護 支援事業所	地域包括 支援センター	特別養護 老人ホーム	短期入所 生活介護	デイサービス センター	居宅介護 支援事業所	老人ホーム くじらなみ
事業活動 収入	介護福祉施設介護料収入	581,901,361	0	265,835,798	0	0	0	0	169,857,160	0	0	0	146,208,403
	居宅介護料収入	350,390,273	0	0	98,907,590	64,033,902	0	0	0	121,089,574	49,446,020	0	16,913,187
	居宅介護支援介護料収入	25,178,600	0	0	0	0	12,466,000	4,513,000	0	0	0	8,199,600	0
	利用者等利用料収入	197,463,976	0	50,055,510	16,309,100	4,155,112	0	0	32,425,820	24,072,454	3,280,800	0	67,165,180
	その他の事業収入	43,533,996	0	407,743	0	1,063,200	0	20,916,000	2,034,970	0	2,331,983	0	16,780,100
	国庫補助金等特別積立金取崩額	123,085,690	0	43,843,927	0	4,862,636	1,018,046	0	45,951,069	904,680	5,219,244	0	21,286,088
	事業活動収入計①	1,321,553,896	0	360,142,978	115,216,690	74,114,850	13,484,046	25,429,000	250,269,019	146,066,708	60,278,047	8,199,600	268,352,958
事業活動 支出	人件費	743,702,305	1,680,000	176,693,090	66,698,710	40,103,957	13,658,784	16,382,677	115,689,710	96,986,304	35,889,667	9,585,788	170,333,418
	経費	374,968,408	948,810	85,961,759	28,264,415	9,978,992	1,763,364	4,850,804	61,290,018	35,534,314	13,252,149	1,601,616	131,522,167
	(直接介護費)	239,032,553	0	64,726,506	21,338,530	8,051,502	513,739	1,085,374	36,996,880	25,220,586	10,013,366	50,366	71,035,704
	(一般管理費)	135,935,855	948,810	21,235,253	6,925,885	1,927,490	1,249,625	3,765,430	24,293,138	10,313,728	3,238,783	1,551,250	60,486,463
	利用者負担軽減額	592,299	0	124,597	0	4,400	0	0	304,655	69,432	45,657	0	43,558
	減価償却費	175,720,022	0	47,167,862	249,345	4,979,342	1,151,715	340,653	48,149,036	14,947,023	6,000,906	424,819	52,309,321
	事業活動支出計②	1,294,983,034	2,628,810	309,947,308	95,212,470	55,066,691	16,573,863	21,574,134	225,433,419	147,537,073	55,188,579	11,612,223	354,208,464
事業活動収支差額③(①-②)	26,570,862	△ 2,628,810	50,195,670	20,004,220	19,048,159	△ 3,089,817	3,854,866	24,835,600	△ 1,470,365	5,089,468	△ 3,412,623	△ 85,855,506	
事業活動 外収支	借入金利息補助金収入	6,429,772	0	2,296,040	0	299,599	55,677	0	3,492,805	0	285,651	0	0
	受取利息配当金収入	810,284	36,169	310,150	0	92,920	20,344	21,380	102,628	62,470	25,210	4,030	134,983
	寄附金収入	5,708,296	1,000,000	495,000	0	478,000	0	0	1,133,550	0	150,000	0	2,451,746
	雑収入	4,541,443	3,484,080	598,751	0	0	0	0	245,030	0	0	0	213,582
	事業活動外収入計④	17,489,795	4,520,249	3,699,941	0	870,519	76,021	21,380	4,974,013	62,470	460,861	4,030	2,800,311
	借入金利息	17,227,030	0	2,296,040	0	299,599	55,677	0	3,492,805	0	285,651	0	10,797,258
事業活動外支出計⑤	17,227,030	0	2,296,040	0	299,599	55,677	0	3,492,805	0	285,651	0	10,797,258	
事業活動外収支差額⑥(④-⑤)	262,765	4,520,249	1,403,901	0	570,920	20,344	21,380	1,481,208	62,470	175,210	4,030	△ 7,996,947	
経常収支差額⑦(③+⑥)	26,833,627	1,891,439	51,599,571	20,004,220	19,619,079	△ 3,069,473	3,876,246	26,316,808	△ 1,407,895	5,264,678	△ 3,408,593	△ 93,852,453	
特別 収入	施設整備等補助金収入	509,868,060	0	0	0	0	0	0	980,000	0	1,360,000	0	507,528,060
	設備資金借入金元金償還補助金収入	44,841,173	0	16,012,559	0	2,089,399	388,295	0	24,358,790	0	1,992,130	0	0
	国庫補助金等特別積立金取崩額	5	0	1	0	0	0	0	3	0	1	0	0
	他会計区分繰入金収入	266,753,000	0	0	0	0	3,753,000	0	0	0	0	3,000,000	260,000,000
	特別収入計⑧	821,462,238	0	16,012,560	0	2,089,399	4,141,295	0	25,338,793	0	3,352,131	3,000,000	767,528,060
	基本金組入額	0	0	0	0	0	0	0	0	0	0	0	0
特別 支出	国庫補助金等特別積立金繰入額	555,037,233	0	16,012,559	0	2,417,399	388,295	0	25,338,790	0	3,352,130	0	507,528,060
	固定資産売却損	7	0	1	0	0	0	0	5	0	1	0	0
	他会計区分繰入金支出	266,753,000	0	83,753,000	0	60,000,000	0	0	113,000,000	0	10,000,000	0	0
	特別支出計⑨	821,790,240	0	99,765,560	0	62,417,399	388,295	0	138,338,795	0	13,352,131	0	507,528,060
	特別収支差額⑩(⑧-⑨)	△ 327,999	0	△ 83,753,000	0	△ 60,328,000	3,753,000	0	△ 113,000,002	0	△ 10,000,000	3,000,000	260,000,000
当期活動収支差額⑪(⑦+⑩)	26,505,625	1,891,439	△ 32,153,429	20,004,220	△ 40,708,921	683,527	3,876,246	△ 86,683,194	△ 1,407,895	△ 4,735,322	△ 408,593	166,147,547	
前期繰越活動収支差額⑫	1,169,410,854	18,713,062	84,833,948	44,618,150	71,385,910	11,303,696	2,969,330	194,273,977	347,263,403	40,281,865	11,799,990	341,967,523	
基本金取崩額⑬	0	0	0	0	0	0	0	0	0	0	0	0	
基本金組入額⑭	0	0	0	0	0	0	0	0	0	0	0	0	
その他の積立金取崩額⑮	0	0	0	0	0	0	0	0	0	0	0	0	
その他の積立金組入額⑯	0	0	0	0	0	0	0	0	0	0	0	0	
次期繰越活動収支差額⑰ (⑪+⑫+⑬-⑭+⑮-⑯)	1,195,916,479	20,604,501	52,680,519	64,622,370	30,676,989	11,987,223	6,845,576	107,590,783	345,855,508	35,546,543	11,391,397	508,115,070	

泚山会職員募集について

社会福祉法人泚山会では、次により職員募集を行います。

- ・受付期間 平成20年 7月25日(金)～ 8月25日(月)
- ・試験日 平成20年 9月7日(日)
- ・採用予定日 平成21年 4月1日(水)

○受験申込用紙・募集要項は次の各施設にあります。

- ・特別養護老人ホーム いこいの里
(柏崎市大字佐水3140 ☎29-3800)
- ・特別養護老人ホーム 柏柳の里
(柏崎市高柳町岡野町2254-1 ☎41-2202)
- ・特別養護老人ホーム くじらなみ
(柏崎市鯨波2丁目4-3 ☎32-1120)

職 種	人数	受 験 資 格
生活相談員	1名	・社会福祉士又は社会福祉主事任用資格を有する方(採用までに取得見込可)
看護職員	2名	・看護師又は准看護師の資格を有する方
介護職員	5名	・介護福祉士又はホームヘルパー2級以上の資格を有する方(採用までに取得見込可)
保健師	1名	・保健師の資格を有する方
介護支援専門員	1名	・介護支援専門員の資格を有する方

※上記資格のほか、普通自動車免許を有する方(採用までに取得見込可)

※職員募集につきましては、法人ホームページにも掲載しておりますのでご覧ください。(http://www.fuku-seizankai.jp/)



○いこいの里
広い敷地の草刈り、窓拭きなどに毎年お手伝い
いただいております。(嵯山ボランティア会)



○いこいの里
懐かしいハーモニカの音色で演奏され、ご利用者も
回ずさんでいます。(ハーモニカ あじさいグループ)

ボランティア紹介



○柏柳の里 ご利用者の家族会で草取り、施設内清掃を
していただきました。



○くじらなみ
日頃の練習の成果を発表していただきました。
(鯨波ヨミセンいさざ会)

編集後記

雨が意外と少ない梅雨の季節ですが、庭先の紫陽花は鮮やかに咲いて季節を感じさせてくれます。

今号は、十九年度の事業・決算のあらましを特集しました。施設の実態を知っていただく一助になればと思っております。

地域に根ざした施設運営にさし、職員一同精進します。よろしくお願ひします。

(本部事務局 山崎)



潮風マラソン・リレーマラソン部門に職員によるいこいの里(二回目)、くじらなみ(初参加)の両チームが参加しました。皆さんの声援に元氣付けられ、いこいの里は二十七位、くじらなみは三十六位で完走できました。来年も参加します。

発行 社会福祉法人 泚山会
柏崎市大字佐水3140番地
電話 0257-29-3800

編集 本部事務局広報委員会

広報 せいざんかい
平成20年 7月20日発行
(年4回発行 10/20、1/20、4/20)

印刷 街わかい印刷

〈ホームページの開設〉
平成19年11月からホームページを開設しましたのでご利用ください。
http://www.fuku-seizankai.jp/